

POSSIBLE ANSWERS
FEB / MARCH 2007

Rekeningkunde /Accounting SG

2

Marking Guideline/Memorandum

Seniorcertifikaat-eksamens – Feb/Mrt 2007
Senior Certificate Examination – Feb/Mar 2007

VRAAG 1/QUESTION 1

BANKVERSOENINGSTAAT
BANK RECONCILIATION STATEMENT

1.1 KONTANTONTVANGSTEJOERNAAL VAN HANIF HANDELAARS – MEI 2006 KOJ 6
CASH RECEIPTS JOURNAL OF HANIF TRADERS – MAY 2006 CRJ 6

Dok no. Doc nr.	Dag Day	Besonderhede Details	Bank Bank	Diverse- Rekening Sundry accounts	Fol Fol	Besonderhede Details
	30	Totaal/Total	42 424	42 424		
302		Fralize Winkels Fralize Stores	315 ✓	315 ✓		Handelsvoorraad Trading stock ✓
B/S		S. Stefne	950 ✓	950 ✓		Huur inkomste Rent income ✓
B/S		Cats Bank	44 ✓	44 ✓		Rente op lop rek Interest on cur ac ✓
			43 733 ☑			

10

10

1.1 KONTANTBETALINGSJOERNAAL VAN HANIF HANDELAARS – MEI 2006 KBJ 6
CASH PAYMENTS JOURNAL OF HANIF TRADERS – MAY 2006 CPJ 6

Dok no. Doc nr.	Dag Day	Besonderhede Details	Bank Bank	Diverse- Rekening Sundry accounts	Fol Fol	Besonderhede Details
	30	Totaal/Total	36 363	36 363		
335		Fralize Winkels Fralize Stores	315 ✓	315 ✓		Handelsvoorraad Trading stock ✓
B/S		L. Bryden	342 ✓	342 ✓		Debiteurekontrolle Debtors control ✓
B/S		Naidoo Versekerers Naidoo Insurers	900 ✓	680 ✓		Versekering Insurance ✓
		(680/220)		220 ✓		Onttrekkings Drawings ✓
B/S		Cats Bank	134 ✓	134 ✓		Bankkoste Bank charges ✓
			38 054 ☑			

15

15

1.2

Dt		ALGEMENE GROOTBOEK VAN HANIF HANDELAARS						Kt	
Dr		GENERAL LEDGER OF HANIF TRADERS						Cr	
BANK / BANK									
2006 Mei May	1	Saldo Balance	3 024	✓	2006 Mei May	31	Totale betalings Total payments *	38 054	✓
	31	Totale ontvangste Total receipts *	43 733	✓			Saldo Balance	8 703	✓
			46 757					46 757	
Jun	1	Saldo Balance	8 703	✓					

* Diverserekening aanvaarbaar / Sundry accounts acceptable.

7
7

1.3 BANKVERSOENINGSTAAT VAN HANIF HANDELAARS VIR 31 MEI 2006
BANK RECONCILIATION STATEMENT OF HANIF TRADERS FOR 31 MAY 2006

	Debiet / Debit	Krediet / Credit
Krediteer saldo per Bankstaat Credit balance according to Bank Statement ✓		10 958 ✓
Krediteer uitstaande deposito Credit outstanding deposit ✓		3 211 ✓✓
Debiteer uitstaande tjeks 304 Debit outstanding cheques ✓	876 ✓	
335	315 ✓	
347	4 275 ✓	
Debiteer saldo per Bankrekening Debit balance according to Bank Account ✓	8 703 ✓	
	14 169	14 169

13
13

1.4. Twee voorbeelde van bankkoste / Two examples of bank charges

Diensgeld, Hanteringsfooie, Tjekboek, Deposito fooie ens. ✓✓
Service fees, Handling fees, Cheque book, Deposit fees etc.

2
2

TOTAL PUNTE
TOTAL MARKS

47

DEPT. VAN ONDERWYS

2007-03-07

1.2 ALTERNATIEF / ALTERNATIVE

Dt		ALGEMENE GROOTBOEK VAN HANIF HANDELAARS						Kt	
Dr		GENERAL LEDGER OF HANIF TRADERS						Cr	
BANK / BANK									
2006 Mei May	1	Saldo Balance	3 024	✓	2006 Mei May	31	Totale betalings Total payments *	38 054	✓
	31	Totale ontvangste Total receipts *	43 733	✓			Saldo Balance	8 703	✓
			46 757					46 757	
Jun	1	Saldo Balance	8 703	✓					

* Diverse rekening aanvaarbaar / Sundry accounts acceptable.

7
7

**1.3 BANKVERSOENINGSTAAT VAN HANIF HANDELAARS – 31 MEI 2006
BANK RECONCILIATION STATEMENT OF HANIF TRADERS – 31 MAY 2006**

Saldo per Bankstaat Balance according to Bank Statement	✓	10 958	✓
Plus : Uitstaande deposito Add: Outstanding deposit	✓	3 211	✓
Min: Uitstaande tjeks 304 Less: Outstanding cheques	✓	876	✓
		335	✓
		347	✓
Saldo per Bankrekening Balance according to Bank Account	✓	8 703	✓

13
13

1.4. Twee voorbeelde van bankkoste / Two examples of bank charges

Diensgeld, Hanteringsfooie, Tjekboek, Deposito fooie ens. ✓✓
Service fees, Handling fees, Cheque book, Deposit fees etc.

2
2

TOTAL PUNTE TOTAL MARKS
47

DEPT. VAN ONDERWYS

2007 -03- 07

Pretoria
DEPT. OF EDUCATION

VRAAG 2 / QUESTION 2

BESLOTE KORPORASIE
CLOSE CORPORATION

2.1.1

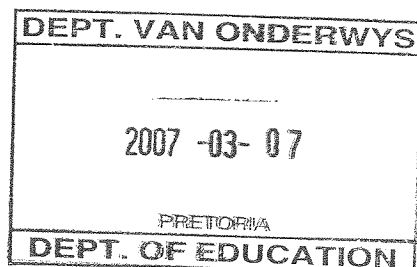
ALGEMENE GROOTBOEK VAN MADMOT HANDELAARS GENERAL LEDGER OF MADMOT TRADERS										
Dt Dr					LEDEBYDRAE MEMBERS' CONTRIBUTIONS					Kt Cr
2005 Des Dec	18	Bank	✓	10 000	✓	2005 Mrt Mar	1	Saldo Balance	385 000	✓
2006 Febr Feb	28	Saldo Balance		435 200	✓	Sept	31	Toerusting Equipment	35 000	✓
						Nov	22	Dienste gelewer Services rendered	25 200	✓
				445 200	☑				445 200	✓
						2006 Mrt	1	Saldo Balance	435 200	☑

11
11

2.1.2

Dt Dr										SAID INKOMSTEBELASTING SARS INCOME TAX					Kt Cr
2005 Mrt Mar	7	Bank	✓	3 500	✓	2005 Mrt Mar	1	Saldo Balance	3 500	✓					
Sept	31	Bank		30 500	✓	2006 Febr Feb	28	Inkomstebelasting Income Tax	54 200	✓					
2006 Febr Feb	27	Bank		21 250	✓										
	28	Saldo Balance		2 450	✓										
				57 700	☑				57 700	✓					
						2006 Mrt Mar	1	Saldo Balance	2 450	☑					

11
11



2.1.3

Dt					VERDELING BETAALBAAR AAN LEDE					Kt		
Dr					DISTRIBUTION PAYABLE TO MEMBERS					Cr		
2005	Mrt	14	Bank	✓	12 000	✓	2005	Mrt	1	Saldo	24 000	✓
										Balance		
			Lening Motso	✓	12 000	✓	2006	Febr	28	Verdeling aan lede	126 980	✓
			Loan Motso							Distribution to		
										members		
2006	Febr	28	Saldo		126 980	✓						
					150 980	☑					150 980	✓
							2006	Mrt	1	Saldo	126 980	☑
										Balance		

13
13

2.1.4

Dt					VERDELINGSREKENING					Kt		
Dr					APPROPRIATION ACCOUNT					Cr		
2006	Febr	28	Inkomstebelasting	✓	54 200	☑	2006	Febr	28	Wins en verlies	181 400	✓
			Income tax							Profit and loss		
			Verdeling aan lede	✓	126 980	☑				Behoue inkomste	1 600	✓
			Distribution to members							Retained income		
			Behoue inkomste	✓	1 820	☑						
			Retained income									
					183 000	☑					183 000	✓

10
10

2.2 Madmot Handelaars BK wil 70% van die nettowins voor belasting verdeel. Dink jy die BK kan dit bekostig. Gee een rede vir jou antwoord. Madmot Traders CC wants to distribute 70% of the net profit before tax. Do you think the CC can afford this. Give one reason for your answer.

Ja die geld is beskikbaar / Behoue inkomste verhoog vanaf die vorige jaar	✓	3
Yes the money is available / Retained income increase from the previous year	✓✓	3

2.3 Noem een voordeel vir die lede indien hulle besluit om 'n derde lid tot die BK toe te laat? Provide one advantage for the members should they decide to admit a third member to the CC

Ledebydrae/ Members Contributions of/or Vaardighede/Skills ens.etc	✓ ✓	2
--	--------	---

TOTALE PUNTE
TOTAL MARKS 50

DEPT. VAN ONDERWYS
2007 -03- 07
Blaai om asseblief
Please turn over
PRETORIA
DEPT. OF EDUCATION

VRAAG 3 / QUESTION 3

VENNOOTSKAPPE
PARTNERSHIPS

3.1 EM HANDELAARS / EM TRADERS		INKOMSTESTAAT VIR DIE JAAR GEËINDIG 28 FEBRUARIE 2006	
INCOME STATEMENT FOR THE YEAR ENDED 28 FEBRUARY 2006			
Verkope / Sales (606 800 ✓ – 6 800 ✓)		600 000	✓✓✓
Koste van verkope / Cost of sales		(245 000)	✓
Brutowins vir die jaar / Gross profit for the year		355 000	<input checked="" type="checkbox"/>
Ander inkomstes / Other income		19 000	
Huur inkomste / Rent income (19 500 ✓ – 1 500 ✓)		18 000	✓✓✓
Voorsiening vir oninbare skuld aansuiwering Provision for bad debts adjustment		50	✓✓
Korting ontvang / Discount received		950	✓
Bruto inkomstes vir die jaar / Gross income for the year		374 000	<input checked="" type="checkbox"/>
Bedryfsuitgawes / Operating expences		(146 000)	
Versekering / Insurance (3 900 ✓ – 900 ✓)		3 000	✓✓✓
Bankkoste / Bank charges		1 300	✓
Skryfbehoeftes / Stationery (4 000 ✓ – 300 ✓)		3 700	✓✓✓
Korting toegestaan / Discount allowed		590	✓
Telefoon / Telephone		12 300	✓
Lone / Wages		61 000	✓
Water en elektrisiteit (28 300 ✓ + 2 700 ✓) Water and electricity		31 000	✓✓✓
Oninbare skuld / Bad debts (710 ✓ + 190 ✓)		900	✓✓✓
Eiendomsbelasting / Rates and taxes (4 400 ✓ – 100 ✓)		4 300	✓✓✓
Waardevermindering / Depreciation (15 000 ✓ + (10 000 ✓ + 2 000 ✓) or 12 000 ✓ ✓		27 000	✓✓✓✓
Handelsvoorraadtekort / Trading stock deficit		910	✓✓✓
Bedryfswins / Operating profit		228 000	<input checked="" type="checkbox"/>
Rente-inkomste / Interest income (750 ✓ + 750 ✓ + 20 ✓)		1 520	✓✓✓ <input checked="" type="checkbox"/>
Wins voor rente-uitgawe Profit before interest expense		229 520	<input checked="" type="checkbox"/>
Rente-uitgawe / Interest expense		(4 520)	✓
Nettowins vir die jaar / Net profit for the year		225 000	

45

45

3.2 PRIVAATREKENINGE / CURRENT ACCOUNTS

	Elgin	Motsau	Totaal Total
Salaris / Salaries	48 000 ✓✓	96 000 ✓✓	144 000 ✓
Rente op kapitaal /Interest on capital	35 000 ✓✓☑	15 000 ✓✓☑	50 000 ✓
Primêre verdeling /Primary distribution	83 000	111 000	194 000
Finale verdeling /Final distribution	15 500 ☑	15 500 ☑	31 000 ✓
Nettowins vir die jaar Net income for the year	98 500	126 500	225 000
Onttrekkings / Drawings	(36 000) ✓	(105 000) ✓	(141 000) ✓
	62 500	21 500	84 000
Saldo op laaste dag van vorige jaar Balance on last day of previous year	22 578 ✓	(10 500) ✓	12 078 ✓
Saldo op laaste dag van huidige jaar Balance on last day of current year	85 078 ☑	11 000 ☑	96 078 ✓ ✓

ALTERNATIEF / ALTERNATIVE

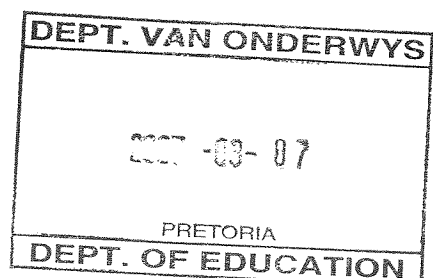
	Elgin	Motsau	Totaal Total
Saldo op laaste dag van vorige jaar Balance on last day of previous year	22 578 ✓	(10 500) ✓	12 078 ✓
Nettowins vir die jaar Net income for the year	98 500	126 500	225 000
Salaris / Salaries	48 000 ✓✓	96 000 ✓✓	144 000 ✓
Rente op kapitaal /Interest on capital	35 000 ✓✓☑	15 000 ✓✓☑	50 000 ✓
Finale verdeling /Final distribution	15 500 ☑	15 500 ☑	31 000 ✓
Onttrekkings / Drawings	(36 000) ✓	(105 000) ✓	(141 000) ✓
Saldo op laaste dag van huidige jaar Balance on last day of current year	85 078 ☑	11 000 ☑	96 078 ✓ ✓

25

25

**TOTAL PUNTE
TOTAL MARKS**

70



VRAAG 4 /QUESTION 4**BEGROTING
BUDGET****DEBITEURE INVORDERINGSKEDULE VAN DIANA HANDELAARS VIR DIE TYDPERK APRIL EN MEI 2007
DEBTORS' COLLECTION SCHEDULE OF DIANA TRADERS FOR THE PERIOD APRIL AND MAY 2007**

	Kredietverkope Credit sales	April	Mei / May
Februarie / February	24 000	3 600	
Maart / March	50 000	15 000 ✓✓	7 500✓✓
April	33 000	16 500 ✓✓	9 900✓✓
Mei / May	36 000		18 000
		35 100 ☑	35 400 ☑

10	10
----	----

**4.2 KONTANTBEGROTING VIR DIE TYDPERK 1 APRIL 2007 – 31 MEI 2007
CASH BUDGET FOR THE PERIOD 1 APRIL 2007 - 31 MAY 2007**

	April	Mei / May
KONTANTONTVANGSTES /CASH RECEIPTS		
Kontantverkope / Cash sales	66 000 ✓	72 000 ✓
Invorderings van debiteure Collection from debtors	35 100 ☑	35 400 ☑
Huur inkomstes / Rent income	1 800 ✓	1 980 ✓✓
	102 900 ☑	109 380
KONTANTBETALINGS /CASH PAYMENTS		
Kontantaankope / Cash purchases	44 000 ✓	48 000 ✓
Betalings aan krediteure /Payment to creditors	16 000 ✓✓	40 000 ✓✓
Bedryfsuitgawes / Operating expenses	2 662 ✓	2 928 ✓
Toerusting / Equipment	32 200 ✓✓	32 200 ✓✓
Salarisse / Salaries	6 000 ✓✓	8 000 ✓
Onttrekkings / Drawings	3 500 ✓	3 500 ☑
	104 362 ☑	134 628 ☑
Surplus/ Tekort / Shortfall	(1 462) ☑	(25 248)
Saldo van die bank aan begin Balance at bank at beginning	4 488 ✓✓	3 026 ☑
Saldo van bank aan die einde Balance at bank at end	3 026 ☑	(22 222) ☑

-1 per vreemde item mak 2 punte / -1 per foreign item mak 2 punte

DEPT. VAN ONDERWYS

DEPT. OF EDUCATION

34	34
----	----

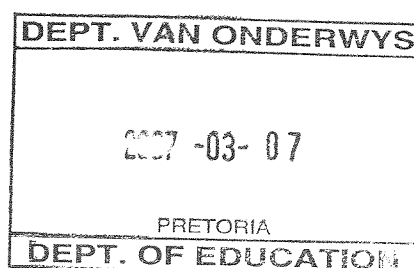
4.3 NOEM TWEE UITGAWES WAT NIE IN 'N KONTANTBEGROTING SAL VERSKYN NIE.**NAME TWO EXPENSES THAT WILL NOT APPEAR IN A CASH BUDGET**

Oninbare skuld / <i>Bad debts</i>	✓✓
Waardevermindering / <i>Depreciation</i>	✓✓
Korting toegestaan / <i>Discount allowed</i>	✓✓
Voorsiening vir oninbare skuld aansuiwering ens. <i>Provision for bad debts adjustment</i>	(Enige / <i>Any 2 x 2</i>)

4

4

TOTAL PUNTE TOTAL MARKS
48



VRAAG 5 / QUESTION 5

**KLUBS
CLUBS**

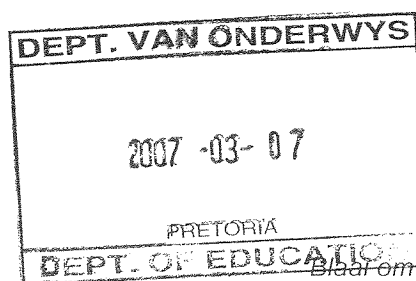
5.1.1

Dt		ALGEMENE GROOTBOEK VAN FATIMA DANSKLUB					Kt				
Dr		GENERAL LEDGER OF FATIMA DANCE CLUB					Cr				
LEDEGELD REKENING / MEMBERSHIP FEES											
2005 Jan	1	Opgelope inkomste <i>Accrued income</i>	✓	3 600	✓	2005 Jan	1	Vooruitontvange inkomste <i>Income received in advance</i>	✓	600	✓
Des Dec	31	Bank	✓	300	✓	Des Dec	31	Bank	✓		
✓		Vooruitontvange inkomste <i>Income received in advance</i>	✓	1 200	✓	✓		900 73 200 1 200		75 300	✓ ✓ ✓
		Inkomste en uitgawe <i>Income and expenditure</i>	✓	82 200	✓						
								Ledegeld afgeskryf <i>Membership written off</i>	✓	2 700	✓
								Opgelope inkomste <i>Accrued income</i>	✓	8 700	✓
				87 300						87 300	

20
20

**5.1.2 NOEM TWEE REDES WAAROM DIE BESTUUR BEKOMMERD MOET WEES.
STATE TWO REASONS WHY THE COMMITTEE MUST BE CONCERNED.**

Opgelope inkomstes op 31 Desember 2005 te veel <i>Accrued income on 31 December 2005 too much</i>	✓✓
Te veel ledegeld word afgeskryf <i>Large amount of membership fees were written off</i>	✓✓
Ens / Etc	



4
4

5.2 ONTLEDING VAN TRANSAKSIES
ANALYSIS OF TRANSACTIONS

Nr. No.	Ontvangstes Receipts	Betalings Payment	Inkomstes Income	Uitgawes Expenses
5.2.1	150 ✓✓		150 ✓✓	
5.2.2		300 ✓✓		300 ✓✓
5.2.3				500 ✓✓
5.2.4	1 500 ✓✓		1 350 ✓✓	
5.2.5		210 ✓✓		

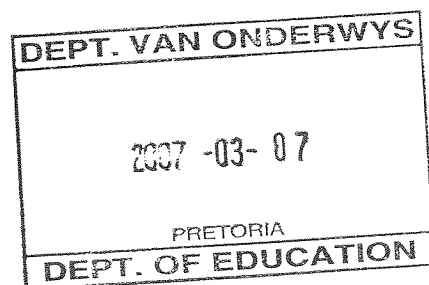
(-1 per lyn vir vreemde items / -1 per line for foreign items)

16

16

TOTAL PUNTE
TOTAL MARKS

40



VRAAG 6 / QUESTION 6

MAATSKAPPYE
COMPANIES6.1 HANDELS EN ANDER BETAALBARE BEDRAE
TRADE AND OTHER PAYABLES

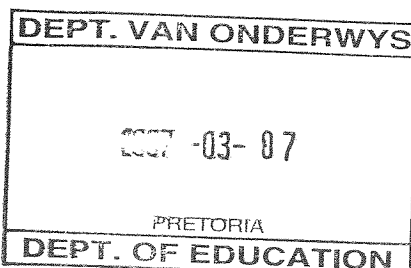
Krediteurekontrolle / <i>Creditors control</i>	33 790 ✓✓
Krediteure vir salarisse / <i>Creditors for salaries</i>	7 000 ✓✓
Pensioenfonds / <i>Pension fund</i>	1 700 ✓✓
Siekefonds / <i>Medical aid fund</i>	1 350 ✓✓
Aandeelhouders vir dividende / <i>Shareholders for dividends</i>	40 000 ✓✓
SAID / SARS	4 045
Inkomstebelasting / <i>Income tax</i>	2 645 ✓✓
LBS / PAYE	1 400 ✓✓
	87 885 ☑

15

15

6.2 GEWONE AANDELE KAPIAAL / ORDINARY SHARE CAPITAL

GEMAGTIG / AUTHORIZED			
500 000	Gewone aandele van R 2 <i>Ordinary shares of R2</i>	1 000 000	
UITGEREIK / ISSUED			
250 000 ✓	aandele uitgereik die vorige jaar teen R2 <i>shares issued the previous year R2</i>	500 000	✓
100 000 ✓	aandele teen R2 uitgereik gedurende die jaar <i>shares at R2 each issued during the year</i>	200 000	✓
350 000 ✓	aandele teen R2 op sluitingsdatum <i>shares at R2 on closing date</i>	700 000	✓



6

6

6.3 BEHOUE INKOMSTES / RETAINED INCOME

Saldo op die laaste dag van die vorige jaar <i>Balance on the last day of the previous year</i>	14 000	
Nettowings na belasting vir die jaar <i>Net profit after tax for the year</i>	125 000	✓✓
Gewone Dividende / Ordinary Dividends	(75 000)	
Betaal / Paid	(35 000)	✓✓
Aanbeveel / Recommended	(42 000)	✓✓
Saldo op die laaste dag van huidige jaar <i>Balance on the last day of the current year</i>	62 000	☑

7

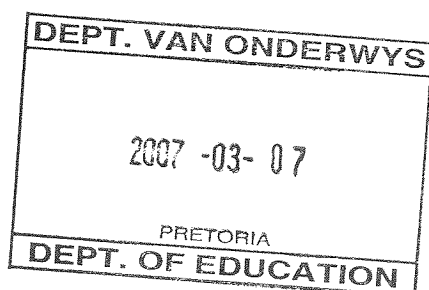
7

6.4 VASTE BATES / FIXED ASSETS

	Grond en geboue <i>Land and building</i>	Toerusting <i>Equipment</i>
Kosprys I <i>Cost</i>	260 000 ✓☑	160 000
Opgehoopte waardevermindering <i>Accumulated depreciation</i>	(0)	(40 000)
Drawaarde einde vorige jaar <i>Carrying value end of previous year</i>	260 000 ☑	120 000 ☑
BEWEGINGS / MOVEMENTS		
Verkrygings teen kosprys <i>Additions at cost</i>	240 000 ✓✓	65 000 ✓✓
Bateverkope teen drawaarde <i>Disposals at carrying value</i>	(0)	(17 200) ✓✓
Waardevermindering / Depreciation	(0)	(15 000) ✓✓
Drawaarde einde van huidige jaar <i>Carrying value end of current year</i>	500 000 ☑	152 800 ☑
Kosprys <i>Cost</i>	500 000	190 000
Opgehoopte waardevermindering <i>Accumulated depreciation</i>	(0)	(37 200) ✓✓☑

17

17

TOTAL PUNTE
TOTAL MARKS

45