



Coimisiún na Scrúduithe Stáit

An Ardteistiméireacht 2014

**Aistriúchán
Ar Scéim Mharcála**

Grafaic Dhearaidh agus Chumarsáide

Gnáthleibhéal

Nóta do mhúinteoirí agus do scoláirí faoi úsáid na scéimeanna marcála foilsithe

Níl na scéimeanna marcála a fhoilsíonn Coimisiún na Scrúduithe Stáit ceaptha lena n-úsáid mar cháipéisí astu féin. Is áis riachtanach iad ag scrúdaitheoirí a théann faoi oiliúint i léirlámh agus i gcur i bhfeidhm ceart na scéime. Mar chuid den oiliúint sin, as measc rudaí eile, déantar samplaí d'obair na scoláirí a mharcáil agus déantar plé ar na marcanna a bhronntar, mar mhaithe le cur i bhfeidhm ceart na scéime a shoiléiriú. Déanann Scrúdaitheoirí Comhairleacha monatóireacht ar obair na scrúdaitheoirí ina dhiaidh sin le cinntiú go gcuirtear an scéim mharcála i bhfeidhm go comhleanúnach agus go beacht. Bíonn an Príomhscrúdaitheoir i bhfeighil an phróisis agus is gnách go mbíonn Príomhscrúdaitheoir Comhairleach ag cuidiú leis. Is é an Príomhscrúdaitheoir an t-údarás deiridh i dtaca le cé acu a cuireadh an scéim mharcála i bhfeidhm i gceart ar aon phíosa d'obair iarrthóra nó nár cuireadh.

Is cáipéisí oibre na scéimeanna marcála. Cé go n-ullmhaítear dréachtscéim mharcála roimh an scrúdú, ní chuirtear bailchríoch uirthi go dtí go gcuireann scrúdaitheoirí i bhfeidhm ar obair iarrthóirí í agus go dtí go mbailítear agus go meastar an t-aiseolas ó na scrúdaitheoirí uile, i bhfianaise raon iomlán na bhfreagraí a thug na hiarrthóirí, leibhéal foriomlán deacrachta an scrúdaithe agus an ghá le comhleanúnachas caighdeán a choimeád ó bhliain go bliain. Aistriúchán ar an scéim chríochnaithe atá sa cháipéis fhoilsithe seo, mar a cuireadh i bhfeidhm ar obair na n-iarrthóirí uile í.

Is cóir a nótáil i gcás scéimeanna ina bhfuil freagraí nó réitigh eiseamláireacha nach bhfuil sé i gceist a chur in iúl go bhfuil na freagraí ná na réitigh sin uileghabhálach. D'fhéadfadh sé go bhfuil leaganacha éagsúla nó malartacha ann a bheadh inghlactha freisin. Ní mór do na scrúdaitheoirí tuillteanas gach freagra a mheas agus téann siad i gcomhairle lena Scrúdaitheoirí Comhairleacha nuair a bhíonn amhras orthu.

Scéimeanna Marcála san am atá le teacht

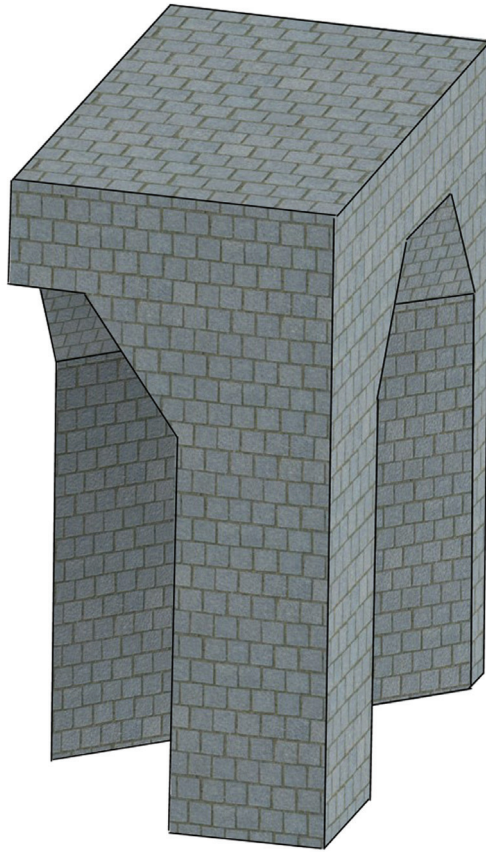
Ní cóir talamh slán a dhéanamh d'aon rud a bhaineann le scéimeanna marcála san am atá le teacht bunaithe ar scéimeanna a bhí ann cheana. Cé go mbíonn na bunphrionsabail mheasúnachta mar an gcéanna, is féidir go mbeadh athrú ar shonraí marcála cineál áirithe ceiste i gcomhthéacs na páirte a bheadh ag an gceist sin sa scrúdú foriomlán bliain áirithe ar bith. Bíonn sé de fhreagracht ar an bPríomhscrúdaitheoir bliain áirithe ar bith a dhéanamh amach cén tslí is fearr a chinnteoidh go measfar obair na n-iarrthóirí go cothrom agus go cruinn, agus go gcoimeádfar caighdeán comhleanúnach measúnachta ó bhliain go bliain. Dá réir sin, d'fhéadfadh gnéithe de struchtúr, de mhionsonraí agus de chur i bhfeidhm na scéime marcála in ábhar áirithe athrú ó bhliain go bliain gan rabhadh.



Coimisiún na Scrúduithe Stáit
State Examinations Commission

Scrúdú na hArdteistiméireachta 2014

***Grafaic Dhearaidh agus
Chumarsáide
Gnáthleibhéal***



***Scéim Mharcála agus
Freagraí Samplacha***

(Tá glacadh le freagraí eile atá bailí agus déantar iad a mharcáil dá réir sin)

CEIST A-1**MARCANNA**

- (a) **Éilips (13)**
- (i) Úsáid mar is cuí as na haiseanna tugtha 3
- (ii) Na tógálacha riachtanacha 2
- (iii) Pointí ar an gcuar a aimsiú 4
- (iv) An cuar a chríochnú 4
- (b) **Pointí Fócais (5)**
- (v) Pointí fócais a aimsiú 5
- (vi) *Cur i láthair* 2
- Iomlán = 20*

CEIST A-2**MARCANNA**

- (a) **Taobhchló an Tram (12)**
- (i) Teilgin ón mbonnchló 4
- (ii) Pointí sainithe i gceart ar an taobhchló 4
- (iii) Taobhchló an tram a chríochnú 4
- (b) **Taobhchló an Chónascaire (6)**
- (iv) Teilgin ón mbonnchló agus ón ingearchló 2
- (v) Pointí cearta a shainathint 2
- (vi) Taobhchló an chónascaire a chríochnú 2
- (vii) *Cur i láthair* 2
- Iomlán = 20*

CEIST A-3**MARCANNA****(a) Sféar B (10)**

- (i) Teilgean ón lár san ingearchló 3
- (ii) An lárphointe a aimsiú sa bhonnchló 3
- (iii) Sféar B a tharraingt..... 4

(b) Sféar C (8)

- (iv) Na tógálacha san ingearchló 2
- (v) Teilgin leis an mbonnchló 2
- (vi) An lárphointe a aimsiú sa bhonnchló 2
- (vii) Sféar C a tharraingt..... 2
- (viii) *Cur i láthair* 2

Iomlán = 20**CEIST A-4****MARCANNA****Taobh na láimhe clé (6)**

- (i) Línte a gathú chuig an bpointe téaltaithe ceart 4
- (ii) Taobh na láimhe clé a chríochnú 2

Taobh na láimhe deise (12)

- (iii) Línte a gathú chuig an bpointe téaltaithe ceart 4
- (iv) An chuid uachtair a chríochnú 2
- (v) An chuid íochtair a chríochnú 2
- (vi) An lógó a chríochnú 4
- (vii) *Cur i láthair* 2

Iomlán = 20

CEIST B-1

(a) Bunú tosaigh (5)	
(i) An triantán comhshleasach a tharraingt	3
(ii) Na haiseanna X, Y agus Z a tharraingt	2
(b) Ingearchló agus Bonnchló (10)	
(iii) Teilgin chun an t-ingearchló a bhunú	2
(iv) Leathchiorcal san ingearchló	1
(v) An t-ingearchló a tharraingt sa suíomh ceart	2
(vi) Teilgin chun an bonnchló a bhunú	2
(vii) Leathchiorcal sa bhonnchló	1
(viii) An bonnchló a tharraingt sa suíomh ceart	2
(c) Teilgean Aismhéadrach an phriosma dhronuilleogaigh (10)	
(ix) Teilgin ón ingearchló	2
(x) Teilgin ón mbonnchló	2
(xi) An teilgean aismhéadrach de dhromchla thaobh na láimhe clé a tharraingt	2
(xii) Teilgean aismhéadrach an bhuidéil a chríochnú	4
(d) Teilgean Aismhéadrach an Chlaibín Leathchiorclaigh (16)	
(xiii) Tógálacha don chlaibín san ingearchló	3
(xiv) Tógálacha don chlaibín sa bhonnchló	3
(xv) Teilgin ón ingearchló den chlaibín leathchiorclach	3
(xvi) Teilgin ón mbonnchló den chlaibín	3
(xvii) Teilgean aismhéadrach an dromchla tosaigh a tharraingt	2
(xviii) An teilgean aismhéadrach a chríochnú	2
(xix) <i>Cur i láthair</i>	4

Iomlán =45

CEIST B-2**MARCANNA**

(a) Bonnchló agus Ingearchló (33)	
(i) Bonnchló an phriosma a tharraingt mar atá tugtha	6
(ii) Bonnchló an tolláin a tharraingt mar atá tugtha	5
(iii) Ingearchló imlíne an phriosma a tharraingt mar atá tugtha	5
(iv) An t-ingearchló a chríochnú mar atá tugtha	5
(c) <i>Idirthreá ar Thaobh na Láimhe Clé (TLC)</i>	
(v) Teilgean ó thaobh na láimhe clé den bhonnchló	2
(vi) Pointí ar thaobh na láimhe clé ar an ingearchló a aimsiú	2
(vii) Taobh na láimhe clé den ingearchló a chríochnú	2
<i>Idirthreá ar Thaobh na Láimhe Deise (TLD)</i>	
(viii) Teilgin ó thaobh na láimhe deise den bhonnchló	2
(ix) Pointí ar thaobh na láimhe deise den ingearchló a aimsiú	2
(x) Taobh na láimhe deise den ingearchló a chríochnú	2
(b) Taobhchló (8)	
(xi) Leithid a aistriú ón mbonnchló.....	2
(xii) Teilgean airde ón ingearchló	2
(xiii) Taobhchló an phriosma	2
(xiv) An taobhchló a chríochnú	2
(xv) <i>Cur i láthair</i>	4

Iomlán =45

CEIST B-3**(a) An tIngearchló (14)**

- (i) An t-ingearchló den teach 6
- (ii) An t-ingearchló imlíne den ghrianán 4
- (iii) An grianán a chríochnú 4

(b) An Bonnchló (12)

- (iv) An imlíne dhronuilleogach den teach sa bhonnchló 5
- (v) An bonnchló den teach a chríochnú 3
- (vi) An bonnchló den ghrianán a tharraingt 4

(b) Ingearchló cúnta (15)

- (vii) X_1Y_1 comhthreomhar le bonnchló an dromchla A 2
- (viii) Teilgin ón mbonnchló 1
- (ix) Airde a aistriú ón ingearchló 2
- (x) An dromchla A a tharraingt 4
- (xi) An t-ingearchló cúnta a chríochnú 6
- (xii) *Cur i láthair* 4

Iomlán =45

CEIST C-1

MARCANNA

(a) Próifil (22)

- (i) Airde a thomhas agus línte cothrománacha a tharraingt 6
- (ii) Teilgin ó phointí trasnaithe idir an líne AB agus comhrianta 8
- (iii) Imlíne den phróifil a tharraingt 8

(c) Treoíocht agus Claonas (19)

- (iv) Pointí a cheangal sa bhonnchló 5
- (v) Triantán a tharraingt san ingearchló 4
- (vi) Líne chothrománach san ingearchló 2
- (vii) Treoíocht sa bhonnchló 3
- (viii) Treo féachana don chlaonas 3
- (ix) An claonas a aimsiú (2 airde, ciumhaischló) 2

- (x) *Cur i láthair* 4

Iomlán =45

CEIST C-2**MARCANNA****(a) Ingearchló agus Bonnchló (25)**

(i) Imlíne den dromchla ABCD sa bhonnchló	6
(ii) Eilimintí sa bhonnchló (roinnt san áireamh).....	7
(iii) Imlíne den dromchla san ingearchló	6
(iv) Eilimintí san ingearchló (roinnt nó teilgean san áireamh)	4
(v) Cuar san ingearchló	2

(b) Taobhchló den Dromchla Hipearbólóideach Pharabólóideach (16)

(vi) Na luachanna airde agus leithid don dromchla ABCD a dhéanamh amach	4
(vii) Imlíne den dromchla hipearbólóideach pharabólóideach a tharraingt .	4
(viii) Na heilimintí a tharraingt	6
(ix) Cuar sa taobhchló	2
(x) <i>Cur i láthair</i>	4

Iomlán =45

CEIST C-3**MARCANNA**

(a) Ingearchló agus Taobhchló (20)	
(i) An t-ingearchló imlíne a tharraingt	6
(ii) An t-ingearchló a chríochnú	2
(iii) Na sleasa den taobhchló a tharraingt	6
(iv) An lárphointe a bhunú agus an cuar a tharraingt(4,2).....	6
(b) Forbairt dromchla (21)	
(v) Forbairt an dromchla cúil	3
(vi) Forbairt an dromchla uachtair	2
(vii) Forbairt na ndromchlaí taoibh	4
(viii) Forbairt an fhodhromchla	3
(ix) Forbairt an dromchla ingearaigh tosaigh	3
(x) Roinnt an dromchla chuartha	3
(xi) Forbairt an dromchla chuartha	3
(xii) <i>Cur i láthair</i>	4

Iomlán =45

CEIST C-4

MARCANNA

(a) Meicníocht Naisc (22)

(i)	An léaráid líne a leagan amach (O, P, Q & R)	8
(ii)	Ciorcal a tharraingt thart ar O	4
(iii)	An ciorcal a roinnt	3
(iv)	An nasc-shlat PR in ionaid rothlaithe.....	2
(v)	Pointí ar an lócas	2
(vi)	An lócas a tharraingt	3

(b) Héilics (19)

(vii)	An bonnchló atá tugtha a tharraingt	4
(viii)	An t-ingearchló imlíne a tharraingt	3
(ix)	Roinnt an bhonnchló a chríochnú	3
(x)	Na rannta cothrománacha san ingearchló a chríochnú	2
(xi)	Teilgin ón mbonnchló chuig an héilics a chríochnú	2
(xii)	Pointí a aimsiú san ingearchló	2
(xiii)	An héilics a tharraingt san ingearchló	3

(xiv)	<i>Cur i láthair</i>	4
-------	----------------------------	---

Iomlán =45

CEIST C-5**MARCANNA*****Cóimeáil (12)***

- (i) Ionad na bpáirteanna i gcomhréir lena chéile 9
- (ii) Úsáid as an Ingearchló 3

Brac Tarracóra (11)

- (iii) Imlíne..... 4
- (iv) Poill..... 6
- (v) Críochnú 1

Nascóir Leantóra (10)

- (vi) Imlíne..... 6
- (vii) Poill..... 4

Pionna Ceangail (8)

- (viii) Modh chun an heicseagán a thógáil 3
- (ix) Heicseagán a tharraingt 3
- (x) Seafta 2
- (xi) *Cur i láthair* 4

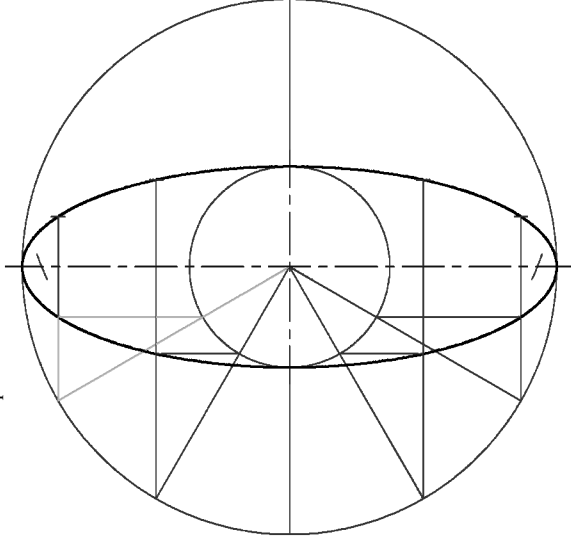
Iomlán =45

ROINN A – Croíreimsí Staidéir – Freagair trí cinn ar bith de na ceisteanna ar an mbileog A3 seo.

A-1. Sa ghrafaic 3D thíos, taispeántar péire fáinní cluaise atá bunaithe ar chruithanna éilipseacha.

Taispeánann an líniócht ar dheis mór-ais agus mion-ais an éilips. Tá cuid den chuar tarrangthe cheana féin.

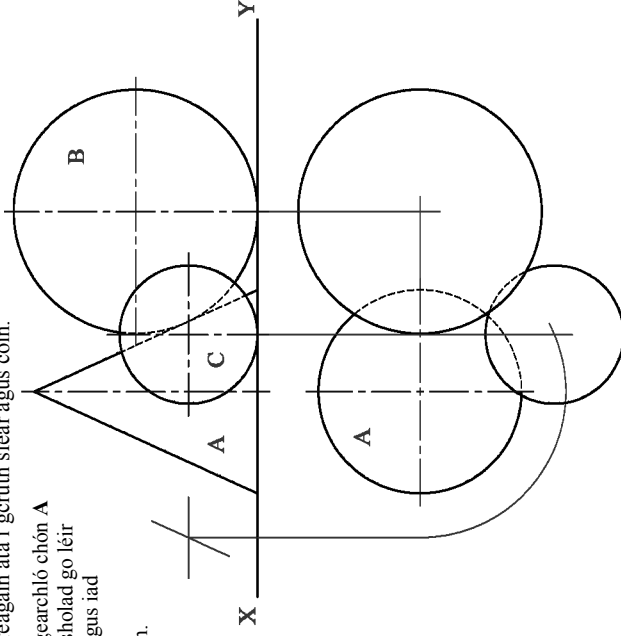
- (a) Aimsigh na pointí eile ar an gcuar agus tarrang an t-éilips.
- (b) Aimsigh pointí fócais an éilips.



A-3. Sa ghrafaic 3D thíos taispeántar bréagáin atá i gcruth sféar agus cóin.

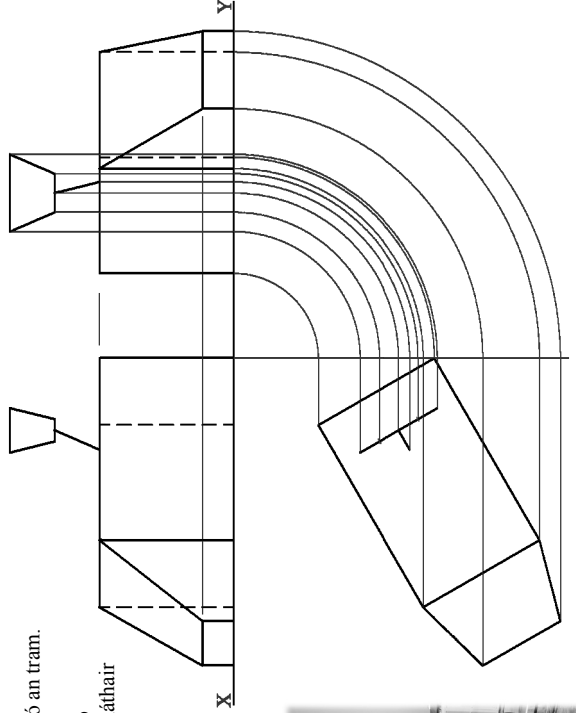
Taispeánann an líniócht ar dheis ingearchló chón **A** agus dhá sféar, **B** agus **C**. Tá na trí sholad go léir ina luí ar an bplána cothrománach agus iad i dteaghnáil lena chéile.

- (a) Tarrangaí bonnchló chón **A** freisin.
- (b) Tarrangaí bonnchló sféar **B**.
- (c) Tarrangaí bonnchló sféar **C**.



A-2. Sa ghrafaic 3D thíos taispeántar cuid amháin de thram *Luas*. Taispeántar ar dheis an bonnchló, an t-ingearchló agus an taobhchló d'ímlíne an tram. Níl an taobhchló críochnaithe.

- (a) Críochnaigh taobhchló an tram.
- (b) Tarrang an taobhchló de chónascáire an tsoláthair chumhachta ar bharr an tram.

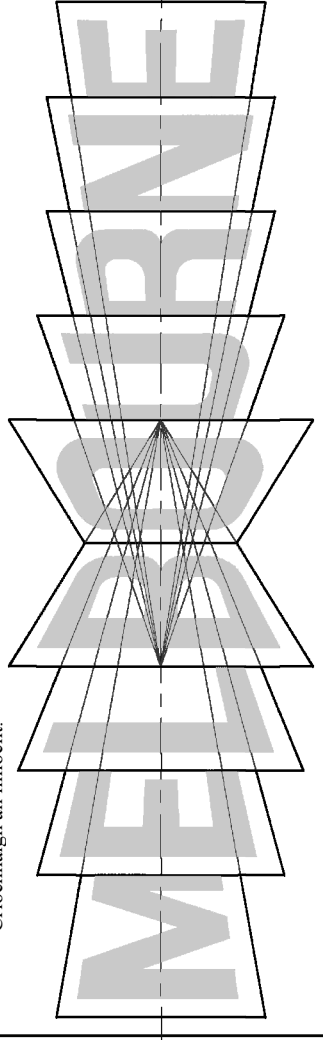


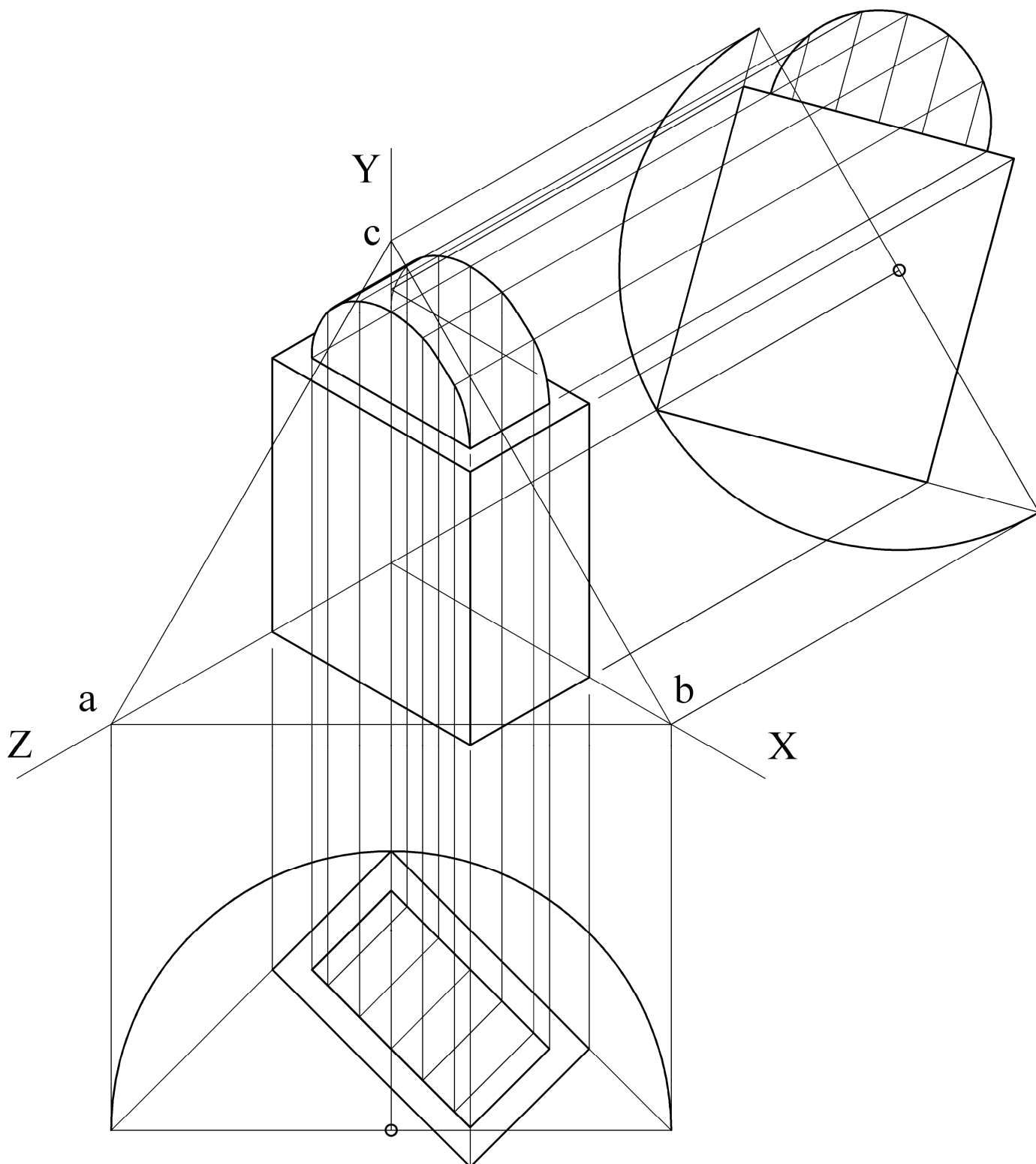
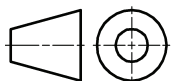
A-4. Sa ghrafaic 3D ar dheis taispeántar an lógó “MELBOURNE” a bhí ar taispeánt ar chliár fógraí le linn chraobhchomórtais leadóige an *Australian Open*.

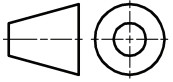
Tá an lógó deartha le bheith costúil le leathanaigh as leabhar.

Sa líniócht thíos, nach bhfuil críochnaithe, taispeántar conas a úsáideadh dhá phointe téaltaithe chun an lógó a thógáil.

Críochnaigh an líniócht.





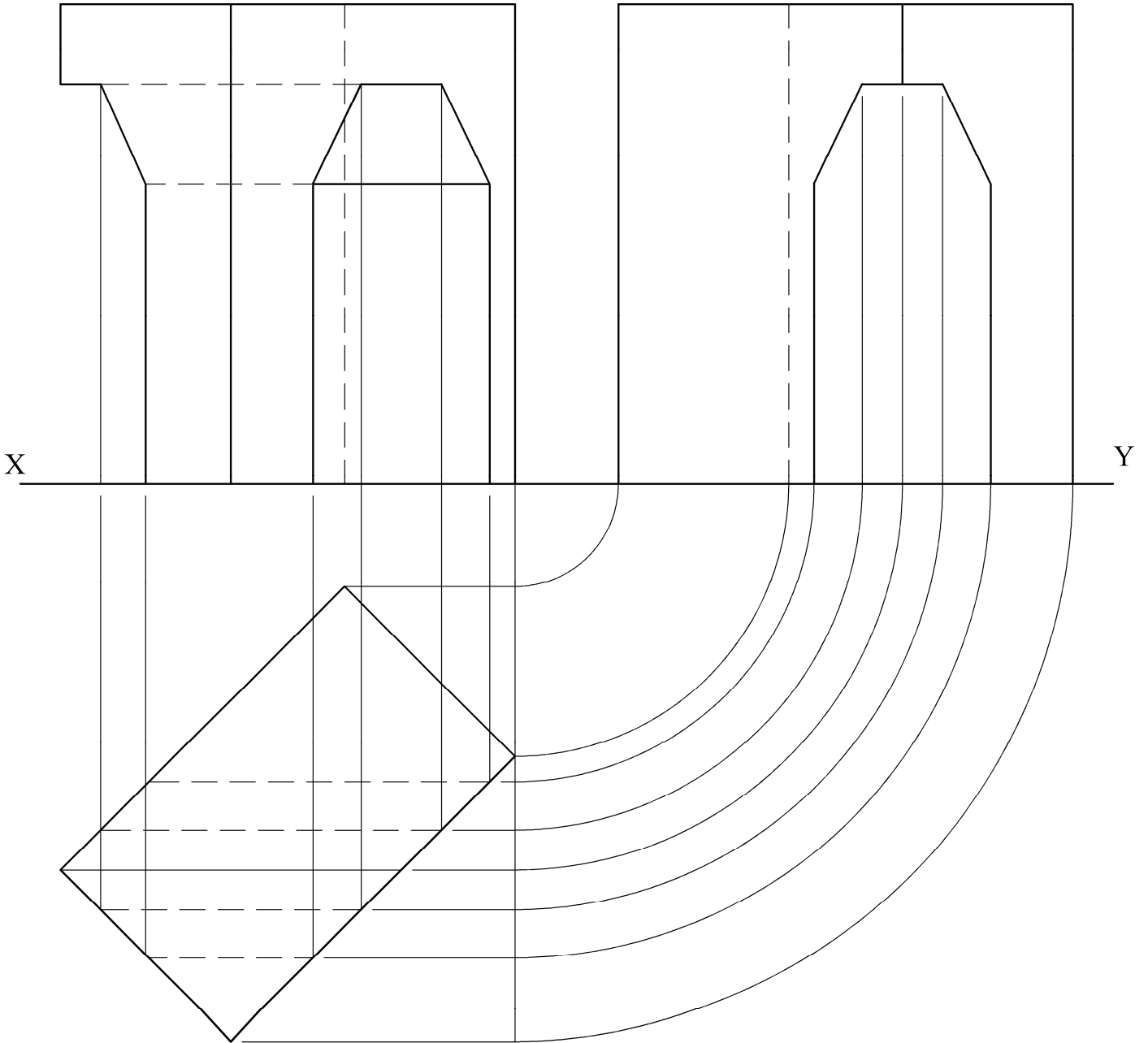


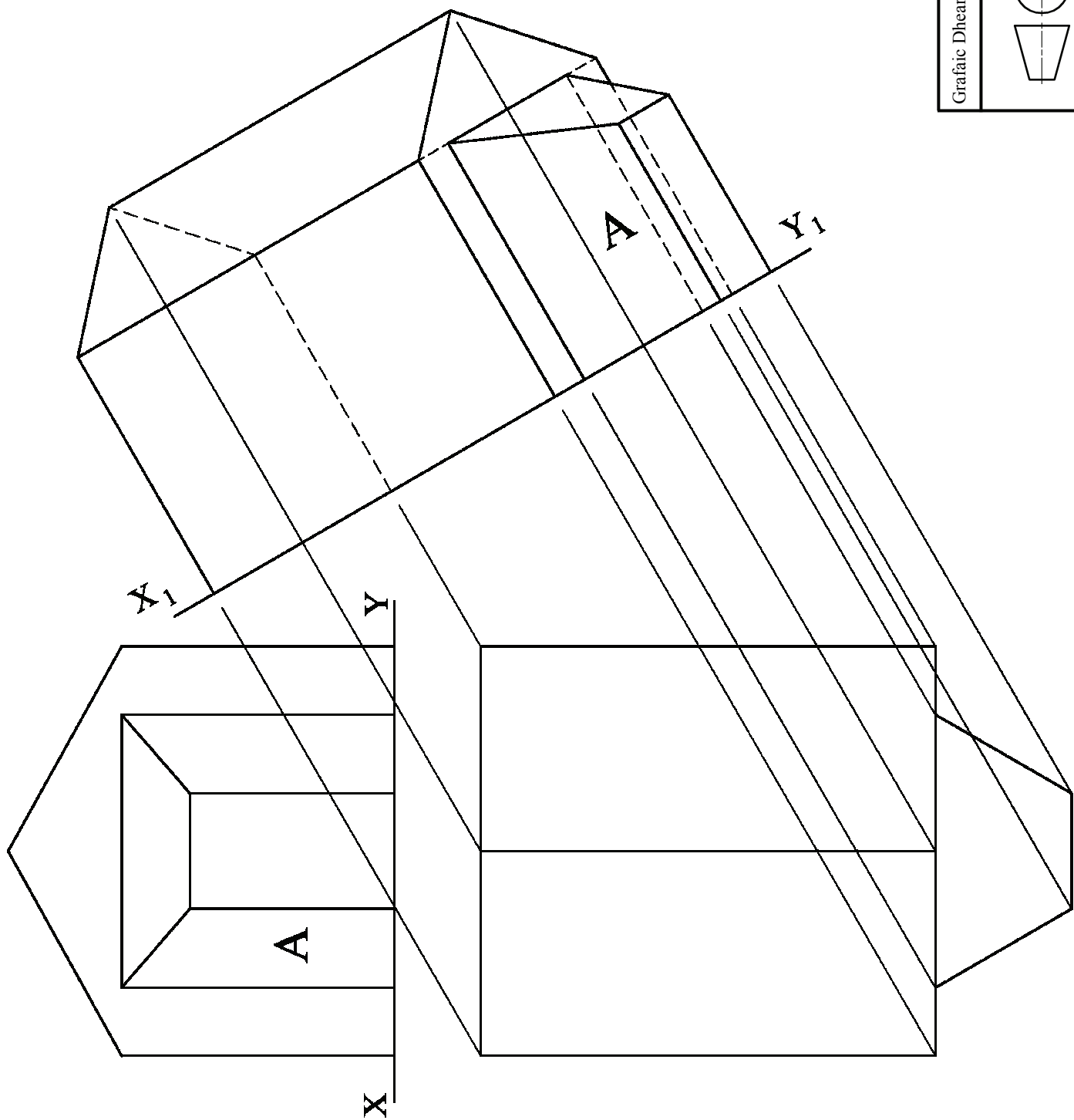
Scéim Mharcála

Ceist B-2

Scála: n/a

Meith. 2014





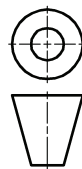
Grafaic Dhearaidh & Chumarsaíde – Gnáthleibhéal

Scéim Mharcála

Ceist B-3

Scála: n/a

Meith. 2014

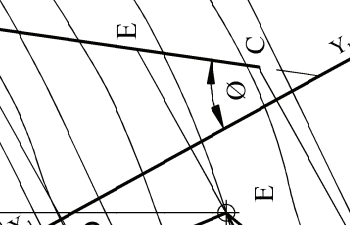
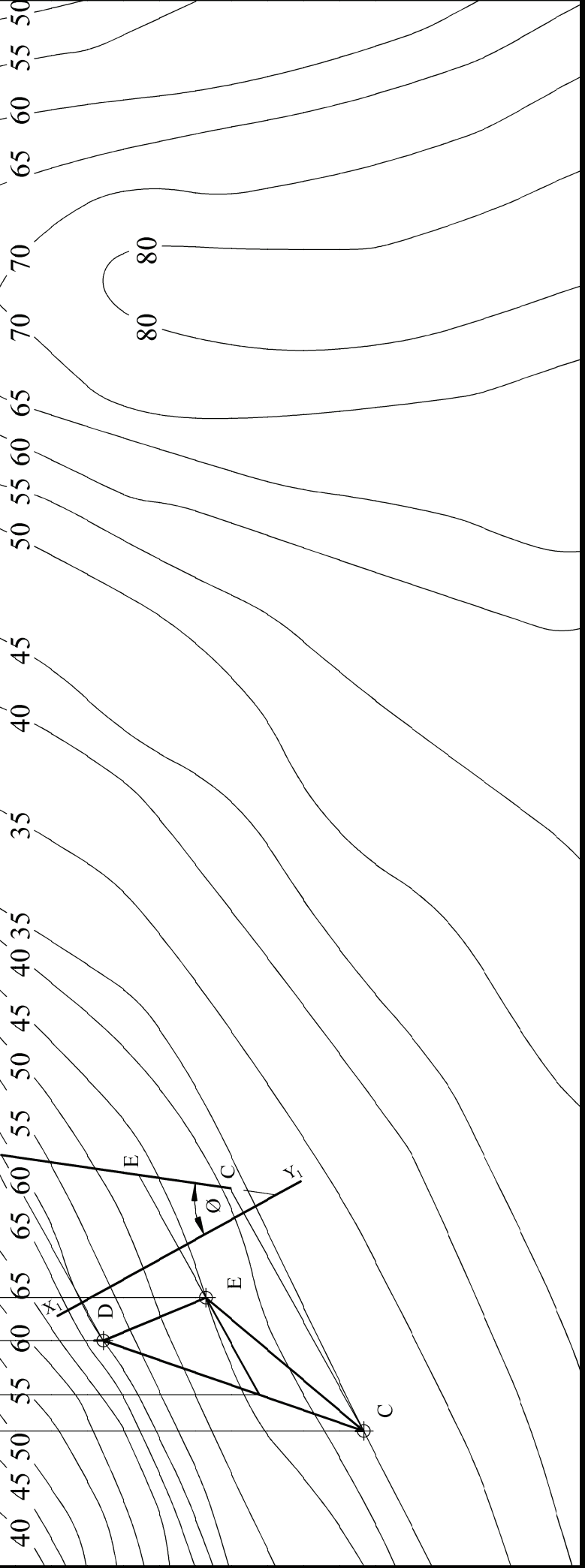
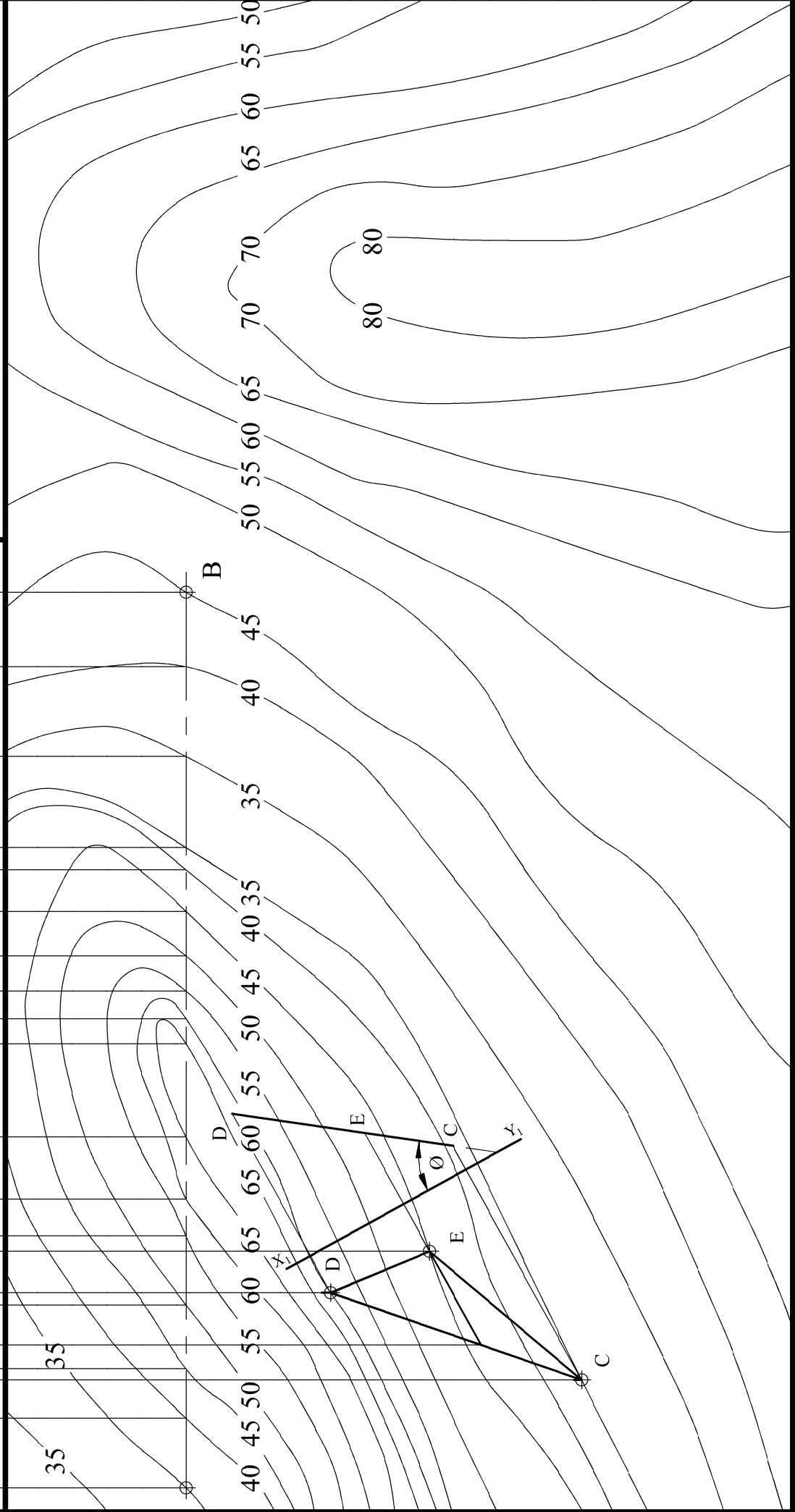
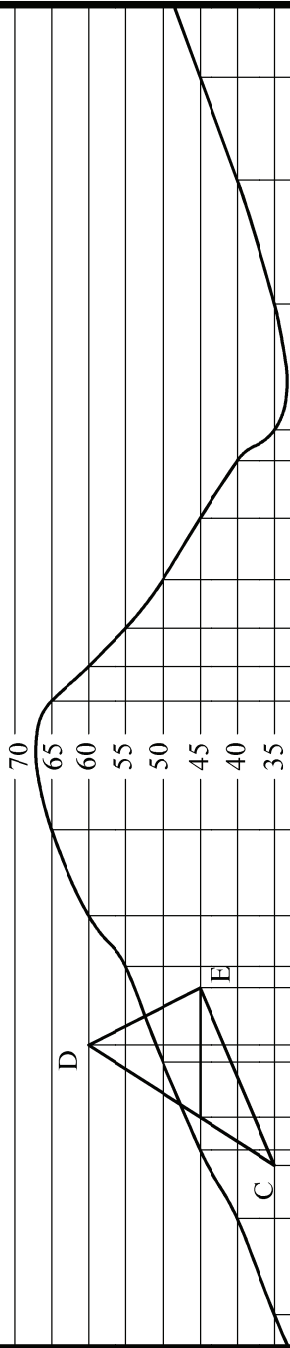
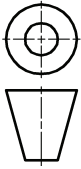


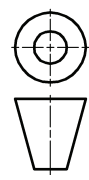
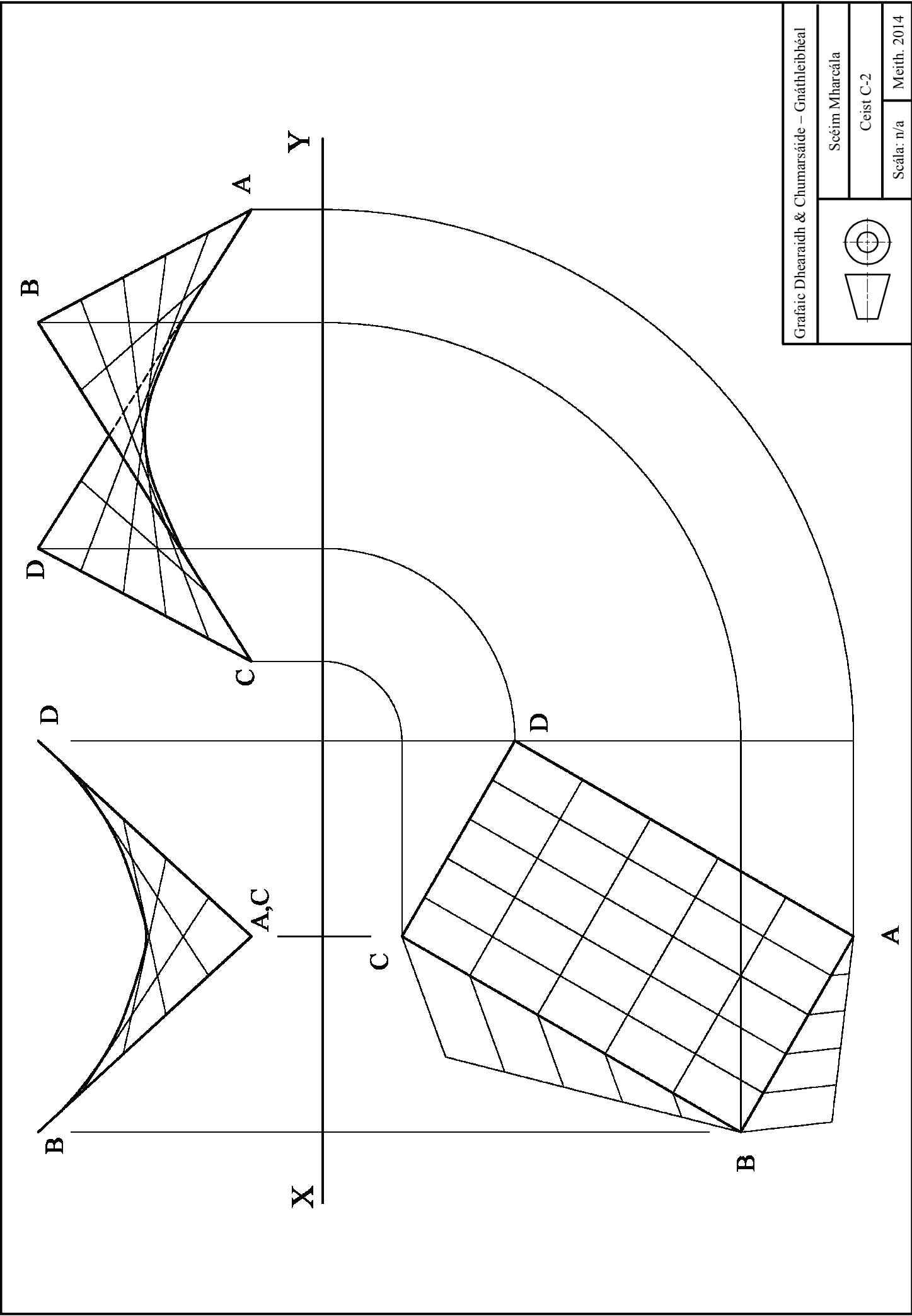
Grafaic Dhearaidh & Chumarsáide – Gnáthleibhéal

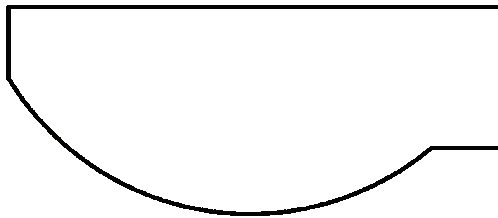

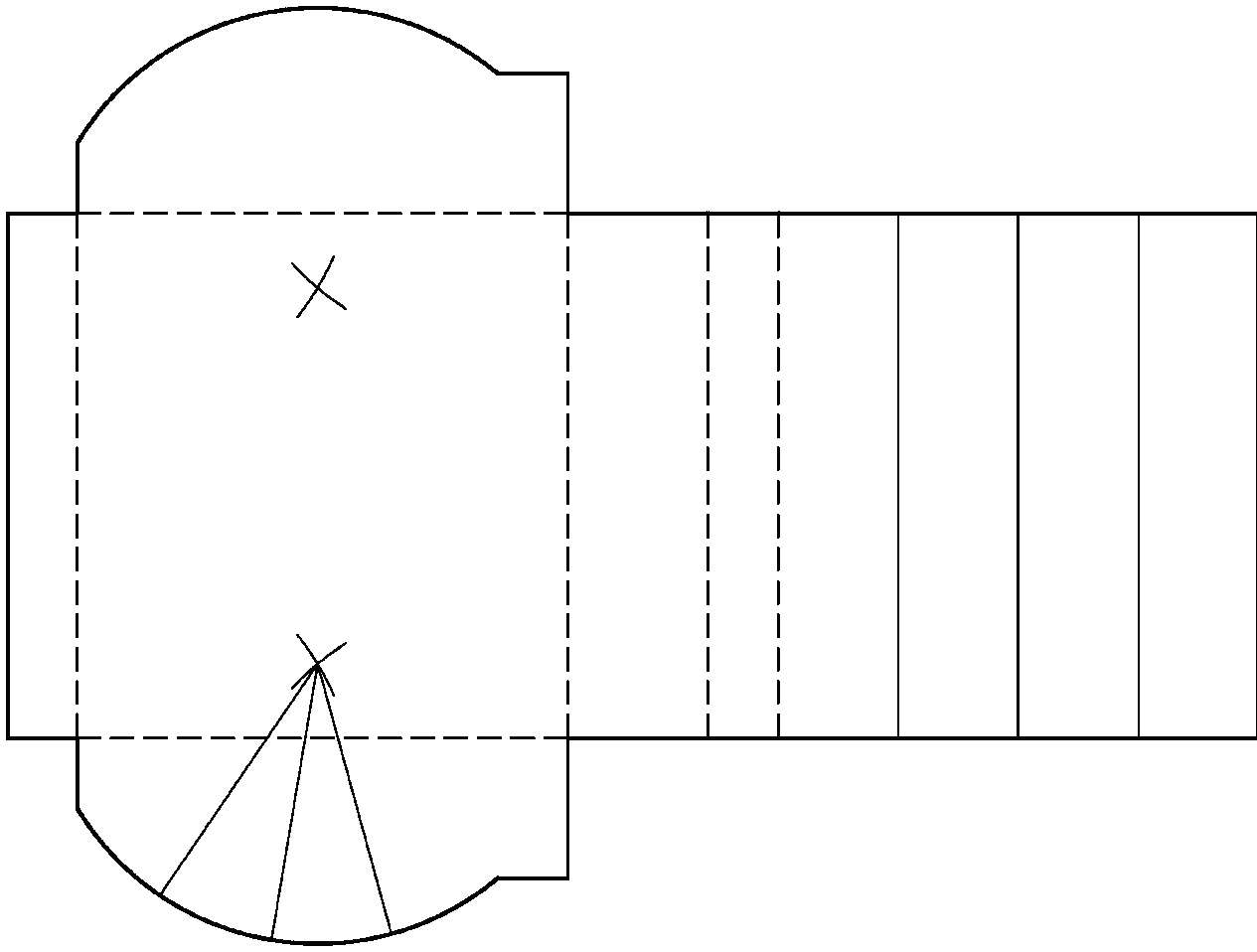
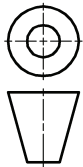
Scéim Mharcála

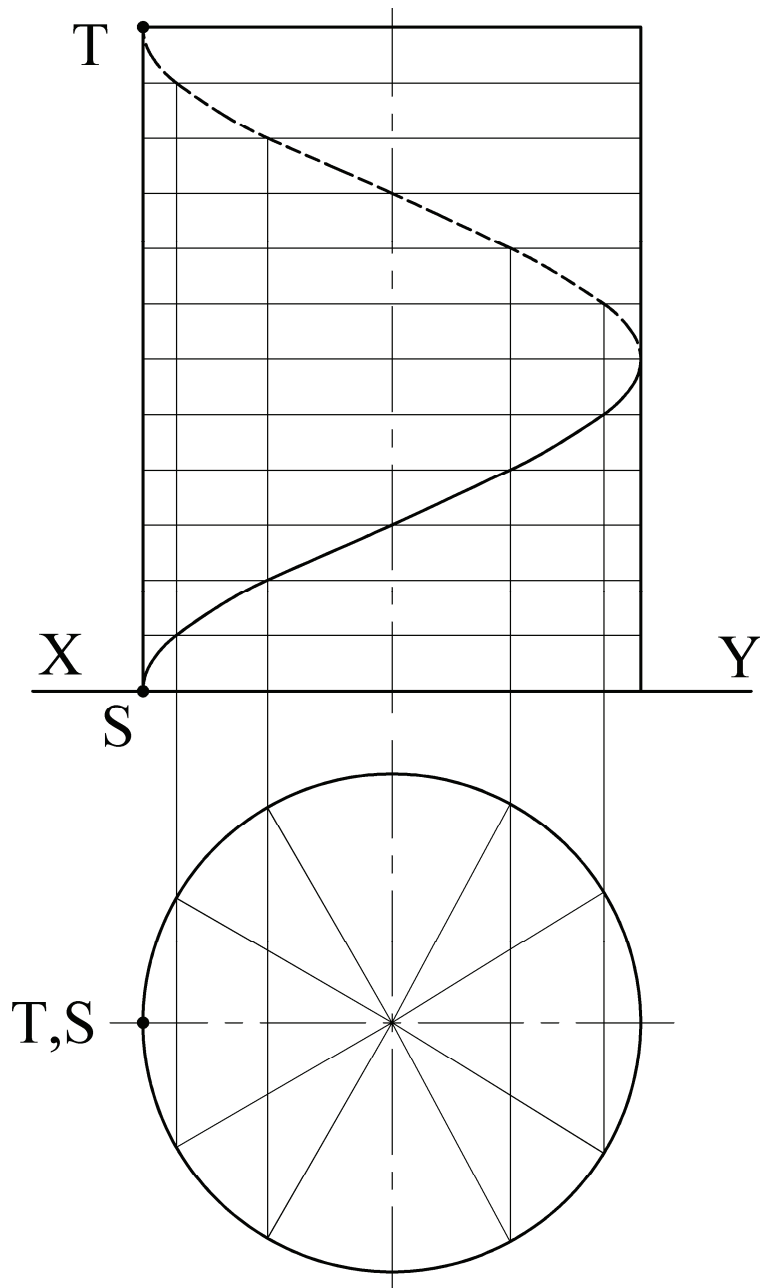
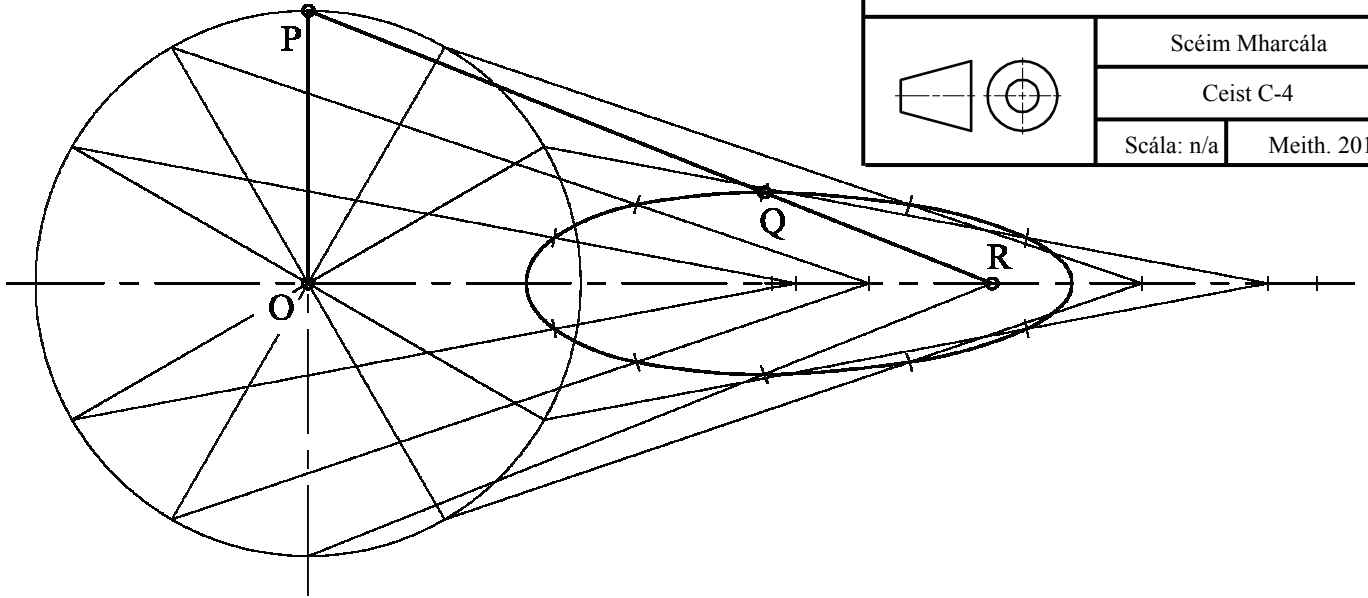
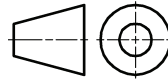
Ceist C-1

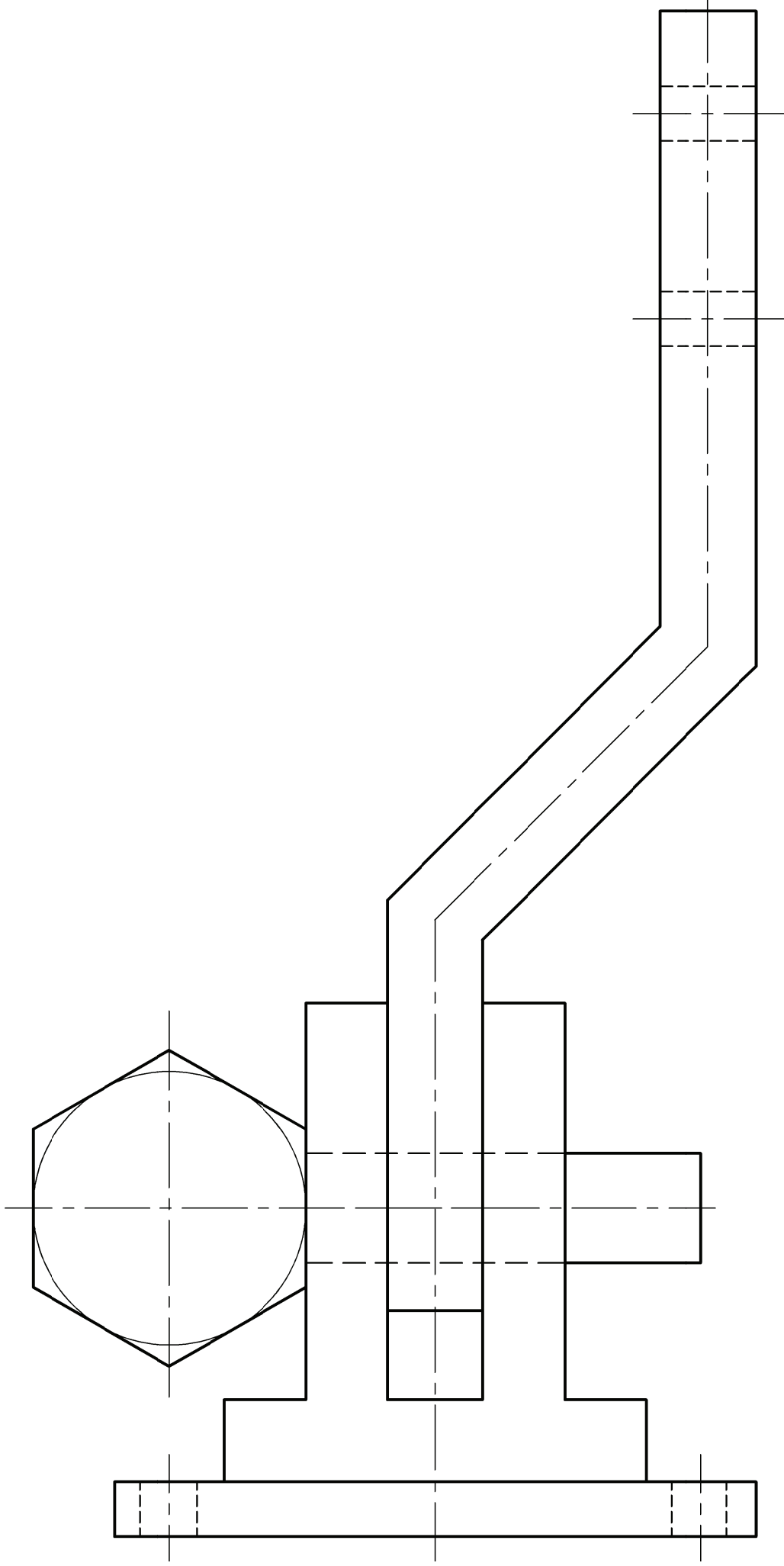
Scála: n/a Meith. 2014











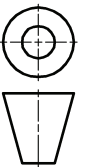
Grafaic Dhearaidh & Chumarsáide – Gnáthleibhéal

Scéim Mharcála

Ceist C-5

Scála: n/a

Meith. 2014





Coimisiún na Scrúduithe Stáit
State Examinations Commission

Grafaic Dhearaidh agus Chumarsáide

Tasc an Dalta - Gnáthleibhéal

Bileog Mheasúnachta 2014

Scrúduithe an Iarrthóra

Aschur	Critéir Mharcála	Marc
1	Taighde Dearaidh - Príomhghnéithe dearaidh a fhiosrú trí bhuntaighde & taighde tánaisteach a úsáid; Grafaicí iomchuí a roghnú; Leagan amach éifeachtach & cur i láthair éifeachtach na faisnéise, le híomhánna, sceitsí & nótaí	
	a) Breithniú déanta ar réimse leathan de na critéir ábhartha go léir – cur i láthair den scoth	13 - 15
	b) Breithniú déanta ar an gcuid is mó de na critéir ábhartha – cur i láthair an-mhaith	10 - 12
	c) Breithniú déanta ar roinnt de na critéir ábhartha – cur i láthair maith	7 - 9
	d) Breithniú déanta ar bheagán de na critéir – cur i láthair réasúnta	4 - 6
e) Breithniú déanta ar chritéar amháin ar a laghad – cur i láthair lag	0 - 3	
2	Comparáid idir Ghnéithe Dearaidh - Dhá íomhá oiriúnacha a roghnú; Príomhthoisí a chur isteach; Comparáid idir na príomhghnéithe dearaidh; Codarsnacht idir na príomhghnéithe dearaidh; Leagan amach éifeachtach agus cur i láthair éifeachtach na faisnéise, le híomhánna, sceitsí & nótaí	
	a) Breithniú déanta ar réimse leathan de na critéir ábhartha go léir – cur i láthair den scoth	13 - 15
	b) Breithniú déanta ar an gcuid is mó de na critéir ábhartha – cur i láthair an-mhaith	10 - 12
	c) Breithniú déanta ar roinnt de na critéir ábhartha – cur i láthair maith	7 - 9
	d) Breithniú déanta ar bheagán critéar – cur i láthair réasúnta	4 - 6
e) Breithniú déanta ar chritéar amháin ar a laghad – cur i láthair lag	0 - 3	
3	Léiriúchán Grafaice Saorláimhe – Comhréir; Foirm/Toirt; Úsáid Toin/Líne le haghaidh rindreáil éifeachtach; Cur i láthair mionsonraithe ar phríomhghnéithe an dearaidh, líniocht 3D ar chaighdeán ‘presentation’ san áireamh; Leagan amach agus cur i láthair	
	a) Breithniú déanta ar réimse leathan de na critéir ábhartha go léir – cur i láthair den scoth	17 - 20
	b) Breithniú déanta ar an gcuid is mó de na critéir ábhartha – cur i láthair an-mhaith	13 - 16
	c) Breithniú déanta ar roinnt de na critéir ábhartha – cur i láthair maith	9 - 12
	d) Breithniú déanta ar bheagán critéar – cur i láthair réasúnta	5 - 8
e) Breithniú déanta ar chritéar amháin ar a laghad – cur i láthair lag	0 - 4	
4	Páirteanna SolidWorks, Cóimeáil, Líniocht agus comhaid eDrawings	
	• Cloí leis an struchtúr comhdúcháin riachtanach	3
	• Ar a laghad 3 chomhad de na páirteanna a chruthú	6
	• Samhlacha Páirteanna – Inniúlacht in CAD Paraiméadrach; An phróifíl is oiriúnaí a roghnú; Sceitsí a shainléiriú go hiomlán; Gnéithe a ath-ainmniú; Easbhú (<i>Extrude</i>) den chineál ceart a úsáid	12
	• Cóimeáil – Timpeallacht na cóimeála a chruthú; Cruinneas na bpáirteanna d’fhonn an chóimeáil cheart a éascú; Na páirteanna a chur le chéile mar ba cheart; cuma oiriúnach a thabhairt i gcrích	6
	• Fachtóir Deacrachta	3
• eDrawing den tsamhail CAD	3	
5	Aschuir chruachóipe as SolidWorks - Clónna mionsonraithe ortagrafacha den Chóimeáil; Cló pictiúrtha rindreáilte den Chóimeáil; Cló scartha den tsamhail CAD; Na príomhthoisí a chur isteach; Scála, leagan amach agus cur i láthair	
	a) Breithniú déanta ar réimse leathan de na critéir ábhartha go léir – cur i láthair den scoth	17 - 20
	b) Breithniú déanta ar an gcuid is mó de na critéir ábhartha – cur i láthair an-mhaith	13 - 16
	c) Breithniú déanta ar roinnt de na critéir ábhartha – cur i láthair maith	9 - 12
	d) Breithniú déanta ar bheagán critéar – cur i láthair réasúnta	5 - 8
e) Breithniú déanta ar chritéar amháin ar a laghad – cur i láthair lag	0 - 4	
6	Léiriú Fótairéalaíoch	
	Íomhánna fótairéalaíocha den déantán, arna cheapadh ar ríomhaire, a chur ar fáil	7
7	Fiosrú grafaice ar réitigh dhearaidh - Fiosrú ar théama/réiteach/réitigh; Réiteach/réitigh a roghnaíodh a chosaint; Íomhánna/grafaicí iomchuí a úsáid; Leagan amach éifeachtach agus cur i láthair éifeachtach ar an bhfaisnéis, le híomhánna, sceitsí & nótaí	
	a) Breithniú déanta ar réimse leathan de na critéir ábhartha go léir – cur i láthair den scoth	17 - 20
	b) Breithniú déanta ar an gcuid is mó de na critéir ábhartha – cur i láthair an-mhaith	13 - 16
	c) Breithniú déanta ar roinnt de na critéir ábhartha – cur i láthair maith	9 - 12
	d) Breithniú déanta ar bheagán critéar – cur i láthair réasúnta	5 - 8
e) Breithniú déanta ar chritéar amháin ar a laghad – cur i láthair lag	0 - 4	
8	Mionathrú/Coincheap Dearaidh a Chur i Láthair – Comhréir; Foirm/Toirt; Úsáid Toin/Líne ar mhaithe le rindreáil éifeachtach; Cur i láthair mionsonraithe ar ghnéithe de mhionathrú nó de choincheap an dearaidh; Leagan amach agus cur i láthair	
	a) Breithniú déanta ar réimse leathan de na critéir ábhartha go léir – cur i láthair den scoth	9 - 10
	b) Breithniú déanta ar an gcuid is mó de na critéir ábhartha – cur i láthair an-mhaith	7 - 8
	c) Breithniú déanta ar roinnt de na critéir ábhartha – cur i láthair maith	5 - 6
	d) Breithniú déanta ar bheagán critéar – cur i láthair réasúnta	3 - 4
e) Breithniú déanta ar chritéar amháin ar a laghad – cur i láthair lag	0 - 2	
9	Aschuir chruachóipe as SolidWorks – Samhail CAD; Clónna mionsonraithe ortagrafacha den réiteach atá á chur chun cinn; Cló pictiúrtha rindreáilte den tsamhail CAD; Na príomhthoisí a chur isteach; Scála, leagan amach agus cur i láthair	
	• Scileanna CAD a chur in úsáid	5
	a) Breithniú déanta ar réimse leathan de na critéir ábhartha go léir – cur i láthair den scoth	13 - 15
	b) Breithniú déanta ar an gcuid is mó de na critéir ábhartha – cur i láthair an-mhaith	10 - 12
	c) Breithniú déanta ar roinnt de na critéir ábhartha – cur i láthair maith	7 - 9
d) Breithniú déanta ar bheagán critéar – cur i láthair réasúnta	4 - 6	
e) Breithniú déanta ar chritéar amháin ar a laghad – cur i láthair lag	0 - 3	
Fo-iomlán	Déantar marcanna a dhealú i gcás líon leathanach is mó ná mar a chheadaítear	Iomlán

