











Leave blank

### Section A

#### Planes futuros

¿Qué quieren hacer? Pon una equis (☒) en la casilla adecuada.  
What do they want to do? Put a cross (☒) in the correct box.

	A 	B 	C 	D 	E 	F 	G 	H 
Ejemplo:	<input type="checkbox"/>	<input type="checkbox"/>	<input type="checkbox"/>	<input checked="" type="checkbox"/>	<input type="checkbox"/>	<input type="checkbox"/>	<input type="checkbox"/>	<input type="checkbox"/>
1.	<input type="checkbox"/>	<input type="checkbox"/>	<input type="checkbox"/>	<input type="checkbox"/>	<input type="checkbox"/>	<input type="checkbox"/>	<input type="checkbox"/>	<input type="checkbox"/>
2.	<input type="checkbox"/>	<input type="checkbox"/>	<input type="checkbox"/>	<input type="checkbox"/>	<input type="checkbox"/>	<input type="checkbox"/>	<input type="checkbox"/>	<input type="checkbox"/>
3.	<input type="checkbox"/>	<input type="checkbox"/>	<input type="checkbox"/>	<input type="checkbox"/>	<input type="checkbox"/>	<input type="checkbox"/>	<input type="checkbox"/>	<input type="checkbox"/>
4.	<input type="checkbox"/>	<input type="checkbox"/>	<input type="checkbox"/>	<input type="checkbox"/>	<input type="checkbox"/>	<input type="checkbox"/>	<input type="checkbox"/>	<input type="checkbox"/>
5.	<input type="checkbox"/>	<input type="checkbox"/>	<input type="checkbox"/>	<input type="checkbox"/>	<input type="checkbox"/>	<input type="checkbox"/>	<input type="checkbox"/>	<input type="checkbox"/>

Q1-5

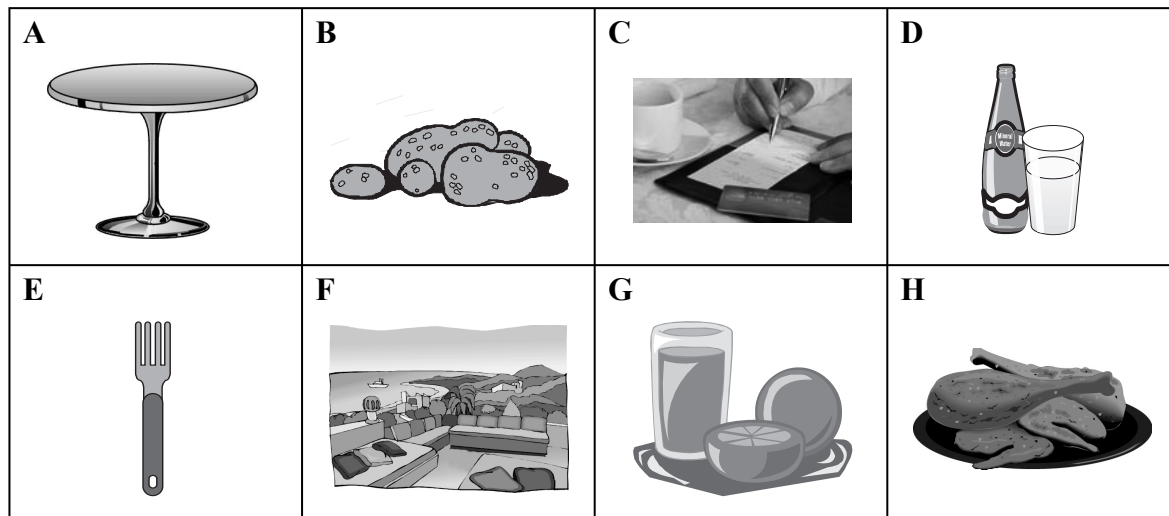
(Total 5 marks)



Leave blank

**En el restaurante**

¿Qué dicen? Para cada persona hay 2 ideas.  
What do they say? For each person there are 2 ideas.



Pon una equis (☒) en las 2 casillas apropiadas.  
Put a cross (☒) in the 2 appropriate boxes.

	A	B	C	D	E	F	G	H
<b>Ejemplo:</b>	☒	☒	☒	☒	☒	☒	☒	☒
<b>6.</b>	☒	☒	☒	☒	☒	☒	☒	☒
<b>7.</b>	☒	☒	☒	☒	☒	☒	☒	☒

(Total 4 marks)

Q6-7



Leave  
blank

**Un mensaje**

8. Completa el formulario **en español**.  
Complete the form below **in Spanish**.

Mensaje	
Ejemplo: Nombre: <b>Andrea</b> .....	
(i) Mensaje para .....	(1)
(ii) ¿Razón? .....	(1)
(iii) ¿Hora? .....	(1)
(iv) Hay que .....	(1)
(v) ¿Cómo? .....	(1)
(vi) ¿Dónde? .....	(1)

(Total 6 marks)

Q8



**BLANK PAGE**



5  
**Turn over**

**Section B**

**Los colegios del futuro**



**Part 1**

Estás escuchando una entrevista por la radio con un ministro del gobierno sobre sus planes para los colegios del futuro.

You are listening to a radio interview with a government minister about plans to build schools for the future.

Pon una equis (☒) en las casillas adecuadas.

Put a cross (☒) in the appropriate boxes.

- Ejemplo:** El gobierno actual intenta reconstruir
- (a) algunos de los colegios
  - (b) todos los colegios
  - (c) muchos de los colegios
9. El proyecto se completará
- (a) en 5 años
  - (b) en 15 años
  - (c) en 10 años
10. Estos colegios estarán abiertos
- (a) todo el tiempo
  - (b) raramente
  - (c) solo los fines de semana
11. El proyecto costará
- (a) 60 billones de euros
  - (b) 12 billones de euros
  - (c) 70 billones de euros

**(Total 3 marks)**

**Q9-11**



Leave  
blank

**Part 2**

Contesta estas preguntas **en español**. No es necesario escribir frases completas.  
Answer the questions **in Spanish**. You do not need to write complete sentences.

**12.** ¿Qué instalaciones nuevas tendrán los colegios del futuro para los alumnos? (Da **3** ideas)

.....  
.....  
.....

**(3)**

**13.** ¿En qué sentido beneficiarán a la comunidad local? (Da **2** ideas)

(i) .....

(ii) .....

**(2)**

**14.** ¿Cuál es la opinión del ministro sobre este proyecto?

.....

**(1)**

**Q12-  
14**

**(Total 6 marks)**

7



**Turn over**

