









Leave blank

Section A

En el instituto

¿Qué asignaturas prefieren? Pon una equis (☒) en la casilla adecuada.
What school subjects do they prefer? Put a cross (☒) in the correct box.

	A	B	C	D	E	F	G	H
								
Ejemplo:	<input type="checkbox"/>	<input type="checkbox"/>	<input checked="" type="checkbox"/>	<input type="checkbox"/>	<input type="checkbox"/>	<input type="checkbox"/>	<input type="checkbox"/>	<input type="checkbox"/>
1.	<input type="checkbox"/>	<input type="checkbox"/>	<input type="checkbox"/>	<input type="checkbox"/>	<input type="checkbox"/>	<input type="checkbox"/>	<input type="checkbox"/>	<input type="checkbox"/>
2.	<input type="checkbox"/>	<input type="checkbox"/>	<input type="checkbox"/>	<input type="checkbox"/>	<input type="checkbox"/>	<input type="checkbox"/>	<input type="checkbox"/>	<input type="checkbox"/>
3.	<input type="checkbox"/>	<input type="checkbox"/>	<input type="checkbox"/>	<input type="checkbox"/>	<input type="checkbox"/>	<input type="checkbox"/>	<input type="checkbox"/>	<input type="checkbox"/>
4.	<input type="checkbox"/>	<input type="checkbox"/>	<input type="checkbox"/>	<input type="checkbox"/>	<input type="checkbox"/>	<input type="checkbox"/>	<input type="checkbox"/>	<input type="checkbox"/>
5.	<input type="checkbox"/>	<input type="checkbox"/>	<input type="checkbox"/>	<input type="checkbox"/>	<input type="checkbox"/>	<input type="checkbox"/>	<input type="checkbox"/>	<input type="checkbox"/>

Q1-5









(Total 5 marks)



Leave blank

En el hotel

¿Qué dicen? Para cada turista hay 2 ideas.
What do they say? For each tourist there are 2 ideas.

A 	B 	C 	D 
E 	F 	G 	H 

Pon una equis (☒) en las 2 casillas apropiadas.
Put a cross (☒) in the 2 appropriate boxes.

	A	B	C	D	E	F	G	H
Ejemplo:	☒	☒	☒	☒	☒	☒	☒	☒
6.	☒	☒	☒	☒	☒	☒	☒	☒
7.	☒	☒	☒	☒	☒	☒	☒	☒

(Total 4 marks)

Q6-7



Leave
blank

En la oficina de objetos perdidos

8. Completa el formulario **en español**.
Complete the form below **in Spanish**.

Oficina de objetos perdidos de Torrelavega	
Ejemplo: Nombre: Ana López	
(a) Datos personales:	(2)
(b) Objeto perdido:	(1)
(c) ¿Cuándo?	(1)
(d) Consejo y	(2)

(Total 6 marks)

Q8



BLANK PAGE



Leave
blank

Section B

El centro Plenilunio



(Source: www.topmadrid.com)

Part 1

Estás escuchando una entrevista por radio sobre el centro comercial Plenilunio. Pon una (☒) en las casillas adecuadas.

You are listening to a radio broadcast about the new Plenilunio complex. Put an (☒) in the correct boxes.

- Ejemplo:** El centro Plenilunio está situado
- (a) en Málaga
 - (b) en Madrid
 - (c) en Barcelona

9. El proyecto costó más de
- (a) 200 millones de euros
 - (b) 1200 millones de euros
 - (c) 20 millones de euros

10. Está muy cerca del
- (a) centro
 - (b) aeropuerto
 - (c) aparcamiento

11. De momento sólo se puede ir en
- (a) metro
 - (b) coche
 - (c) avión

Q9-11

(Total 3 marks)



Leave
blank

Part 2

Contesta estas preguntas **en español**. No es necesario escribir frases completas.
Answer the questions **in Spanish**. You do not need to write complete sentences.

12. ¿Qué tipo de centro es el Plenilunio?

.....
(1)

13. ¿Qué actividades se pueden hacer? (Da **3** ideas)

(i)

(ii)

(iii)

(3)

14. ¿Qué se puede hacer para la salud? (Da **2** detalles)

.....

.....

(2)

Q12-
14

(Total 6 marks)



Leave blank

¡Padres pesados!

Escucha a estos jóvenes. Da los detalles **en español**.
Listen to these young people. Give the details **in Spanish**.

	Problema según los padres	Reacción de los jóvenes
Ejemplo: Raquel	Disputas con hermanos	la vuelven loca
15. Sergio	(i)	(ii) (2)
16. Agata	(i)	(ii) (2)
17. Abel	(i)	(ii) (2)

Q15-17

(Total 6 marks)

TOTAL FOR PAPER: 30 MARKS

END

