

Please check the examination details below before entering your candidate information

Candidate surname

Other names

Centre Number

Candidate Number

--	--	--	--	--

--	--	--	--

Pearson Edexcel Level 1/Level 2 International GCSE (9–1)

Time: 30 minutes plus
5 minutes' reading time

**Paper
reference**

4GN1/01R

German
PAPER 1: Listening

You do not need any other materials.

Total Marks

Instructions

- Use **black** ink or ball-point pen.
- **Fill in the boxes** at the top of this page with your name, centre number and candidate number.
- Answer **all** questions.
- Answer the questions in the spaces provided – *there may be more space than you need.*
- You must **not** use a dictionary, but in some questions translations are provided for a few words that were not included in the Specification vocabulary lists.

Information

- You have 5 minutes to read the paper before the recording starts.
- You will hear each extract twice. You may write at any time during the examination. There will be a pause between each question.
- The total mark for this paper is 40.
- The marks for **each** question are shown in brackets – *use this as a guide as to how much time to spend on each question.*

Advice

- Read each question carefully before you start to answer it.
- Try to answer every question.
- Check your answers if you have time at the end.

Turn over ►

P69430A

©2022 Pearson Education Ltd.

Q:1/1/1/1/1











Pearson

Beantworte ALLE Fragen.

Sport

1 Welchen Sport treiben sie gern?

Kreuz den richtigen Buchstaben an ☒.

<p>A</p> 	<p>B</p> 	<p>C</p> 	<p>D</p> 
<p>E</p> 	<p>F</p> 	<p>G</p> 	<p>H</p> 

	A	B	C	D	E	F	G	H
Beispiel	<input type="checkbox"/>	<input type="checkbox"/>	<input type="checkbox"/>	<input type="checkbox"/>	<input checked="" type="checkbox"/>	<input type="checkbox"/>	<input type="checkbox"/>	<input type="checkbox"/>
(a)	<input type="checkbox"/>	<input type="checkbox"/>	<input type="checkbox"/>	<input type="checkbox"/>	<input type="checkbox"/>	<input type="checkbox"/>	<input type="checkbox"/>	<input type="checkbox"/>
(b)	<input type="checkbox"/>	<input type="checkbox"/>	<input type="checkbox"/>	<input type="checkbox"/>	<input type="checkbox"/>	<input type="checkbox"/>	<input type="checkbox"/>	<input type="checkbox"/>
(c)	<input type="checkbox"/>	<input type="checkbox"/>	<input type="checkbox"/>	<input type="checkbox"/>	<input type="checkbox"/>	<input type="checkbox"/>	<input type="checkbox"/>	<input type="checkbox"/>
(d)	<input type="checkbox"/>	<input type="checkbox"/>	<input type="checkbox"/>	<input type="checkbox"/>	<input type="checkbox"/>	<input type="checkbox"/>	<input type="checkbox"/>	<input type="checkbox"/>









(Total for Question 1 = 4 marks)



Traditionen

2 Was machen sie gern?

Kreuz die **6** richtigen Kästchen an .

Beispiel	A	B	C
			
D	E	F	G
			

	Jacob	Marie	Emil
Beispiel:	<input checked="" type="checkbox"/>	<input checked="" type="checkbox"/>	<input checked="" type="checkbox"/>
A	<input checked="" type="checkbox"/>	<input checked="" type="checkbox"/>	<input checked="" type="checkbox"/>
B	<input checked="" type="checkbox"/>	<input checked="" type="checkbox"/>	<input checked="" type="checkbox"/>
C	<input checked="" type="checkbox"/>	<input checked="" type="checkbox"/>	<input checked="" type="checkbox"/>
D	<input checked="" type="checkbox"/>	<input checked="" type="checkbox"/>	<input checked="" type="checkbox"/>
E	<input checked="" type="checkbox"/>	<input checked="" type="checkbox"/>	<input checked="" type="checkbox"/>
F	<input checked="" type="checkbox"/>	<input checked="" type="checkbox"/>	<input checked="" type="checkbox"/>
G	<input checked="" type="checkbox"/>	<input checked="" type="checkbox"/>	<input checked="" type="checkbox"/>

(Total for Question 2 = 6 marks)

DO NOT WRITE IN THIS AREA

DO NOT WRITE IN THIS AREA

DO NOT WRITE IN THIS AREA



Taschengeld

3 Mach Notizen über Taschengeld.

Füll die Tabelle **auf Deutsch** aus.

Beispiel: Taschengeld wann: Samstag

- | | | |
|------------------------------|---|-----|
| (a) wie viel: | € | (1) |
| (b) extra von wem: | | (1) |
| (c) braucht Geld für: | | (1) |
| (d) spart für: | | (1) |
| (e) Bank wo: | | (1) |
| (f) Lieblingsgeschäft: | | (1) |

(Total for Question 3 = 6 marks)

DO NOT WRITE IN THIS AREA

DO NOT WRITE IN THIS AREA

DO NOT WRITE IN THIS AREA



Mein Zuhause

4 Beschreiben diese Jugendlichen ihr Zuhause **in der Vergangenheit, in der Gegenwart** oder **in der Zukunft**?

Kreuz die **6** richtigen Kästchen an ☒.

	in der Vergangenheit	in der Gegenwart	in der Zukunft
Beispiel: Lothar	<input type="checkbox"/>	<input checked="" type="checkbox"/>	<input type="checkbox"/>
(a) Julia	<input type="checkbox"/>	<input type="checkbox"/>	<input type="checkbox"/>
(b) Karsten	<input type="checkbox"/>	<input type="checkbox"/>	<input type="checkbox"/>
(c) Ayse	<input type="checkbox"/>	<input type="checkbox"/>	<input type="checkbox"/>
(d) Hugo	<input type="checkbox"/>	<input type="checkbox"/>	<input type="checkbox"/>
(e) Kathrin	<input type="checkbox"/>	<input type="checkbox"/>	<input type="checkbox"/>
(f) Mario	<input type="checkbox"/>	<input type="checkbox"/>	<input type="checkbox"/>

(Total for Question 4 = 6 marks)

Vergangenheit – past
Gegenwart – present
Zukunft – future



Pläne für die Zukunft

5 Was sagt Hannah?

Wähl die richtige Antwort ☒.

Beispiel: Hannah wird die Schule bald ...

<input checked="" type="checkbox"/>	A verlassen.
<input type="checkbox"/>	B wechseln.
<input type="checkbox"/>	C anfangen.
<input type="checkbox"/>	D wählen.

(a) In der Schule ist Hannah meistens ...

<input type="checkbox"/>	A zufrieden.
<input type="checkbox"/>	B erfolgreich.
<input type="checkbox"/>	C unartig.
<input type="checkbox"/>	D erschöpft.

(b) Hannah will ...

<input type="checkbox"/>	A in der Schule bleiben.
<input type="checkbox"/>	B im Ausland arbeiten.
<input type="checkbox"/>	C noch nicht studieren.
<input type="checkbox"/>	D ihre Karriere aufgeben.

(c) Sie möchte mit dem ... durch Europa reisen.

<input type="checkbox"/>	A Wagen
<input type="checkbox"/>	B Rad
<input type="checkbox"/>	C Reisebus
<input type="checkbox"/>	D Zug

DO NOT WRITE IN THIS AREA

DO NOT WRITE IN THIS AREA

DO NOT WRITE IN THIS AREA



(d) Die Eltern werden für Hannah ...

<input type="checkbox"/>	A als Begleiter mitfahren.
<input type="checkbox"/>	B einen Job finden.
<input type="checkbox"/>	C die Reise finanzieren.
<input type="checkbox"/>	D ein Auto kaufen.

(e) Das Wichtigste im Leben für Hannah ist ...

<input type="checkbox"/>	A Geld.
<input type="checkbox"/>	B Beruf.
<input type="checkbox"/>	C Familie.
<input type="checkbox"/>	D Glück.

(f) Hannah will ... heiraten.

<input type="checkbox"/>	A nie
<input type="checkbox"/>	B vielleicht
<input type="checkbox"/>	C bald
<input type="checkbox"/>	D sofort

(Total for Question 5 = 6 marks)



Kindheit

6 Was hört man im Interview?

Trag den richtigen Buchstaben ein.

- | | | | |
|---------------------|-----------------|-------------------------|-----------------------|
| A gearbeitet | B selten | C großen | D trotz |
| E oft | F Hotel | G gespielt | H Hausaufgaben |
| I unwichtig | J wegen | K Freundschaften | L kleinen |
| M Zelt | | | |

Beispiel: Für einige junge Leute ist die Kindheit	I
(a) Konrads Großeltern hatten einen ... Garten.	
(b) Konrad hat oft im Garten	
(c) Im Urlaub hat Konrad in einem ... geschlafen.	
(d) ... des Regens war der Urlaub gut.	
(e) Konrad sah seine Eltern	
(f) Konrads Großeltern halfen ihm manchmal mit seinen	

(Total for Question 6 = 6 marks)

DO NOT WRITE IN THIS AREA

DO NOT WRITE IN THIS AREA

DO NOT WRITE IN THIS AREA



Technologie

7 Herr König spricht über die Technologie. Was sagt er?

Mach Notizen **auf Deutsch**. Vollständige Sätze sind nicht nötig.

	Vorteile	Nachteile
Beispiel: in der Schule	schneller lernen	zu viele Informationen
bei der Arbeit	(a) (b)	(c)
zu Hause	(d) (e)	(f)

(Total for Question 7 = 6 marks)

TOTAL FOR PAPER = 40 MARKS

DO NOT WRITE IN THIS AREA



DO NOT WRITE IN THIS AREA

DO NOT WRITE IN THIS AREA

DO NOT WRITE IN THIS AREA

BLANK PAGE



DO NOT WRITE IN THIS AREA

DO NOT WRITE IN THIS AREA

DO NOT WRITE IN THIS AREA

BLANK PAGE



P 6 9 4 3 0 A 0 1 1 1 2

DO NOT WRITE IN THIS AREA

DO NOT WRITE IN THIS AREA

DO NOT WRITE IN THIS AREA

BLANK PAGE

Copyright information

- Image © tynyuk/Shutterstock
- Image © Petr Bonek/Shutterstock
- Image © PODIS/Shutterstock
- Image © Sudowoodo/Shutterstock
- Image © dotshock/Shutterstock
- Image © Anirban Sarkar/Pearson Asset Library
- Image © ValentinaErmoshkina/Shutterstock
- Image © LightField Studios/Shutterstock
- Image © Olga1818/Shutterstock
- Image © graphic-line/Shutterstock
- Image © MicroOne/Shutterstock
- Image © r.classen/Shutterstock
- Image © mountain beetle/Shutterstock
- Image © Marek Bidziski/Shutterstock
- Image © YUCALORA/Shutterstock
- Image © Unitone Vector/Shutterstock

