

Swahili ab initio – Standard level – Paper 2
Swahili ab initio – Niveau moyen – Épreuve 2
Swahili ab initio – Nivel medio – Prueba 2

Monday 11 May 2015 (morning)
 Lundi 11 mai 2015 (matin)
 Lunes 11 de mayo de 2015 (mañana)

Candidate session number
 Numéro de session du candidat
 Número de convocatoria del alumno

1 hour / 1 heure / 1 hora

--	--	--	--	--	--	--	--	--	--

Instructions to candidates

- Write your session number in the boxes above.
- Do not open this examination paper until instructed to do so.
- The maximum mark is **[25 marks]** for this examination paper.
- Complete one task from section A (worth **[7 marks]**), and one task from section B (worth **[18 marks]**), using the boxes provided.
- At the end of the examination, indicate the numbers of both of the tasks answered in the candidate box on your cover sheet.

Instructions destinées aux candidats

- Écrivez votre numéro de session dans les cases ci-dessus.
- N'ouvrez pas cette épreuve avant d'y être autorisé(e).
- La note maximale est de **[25 points]** pour cette épreuve.
- Effectuez une tâche de la section A (qui vaut **[7 points]**) et une tâche de la section B (qui vaut **[18 points]**), en utilisant les cases prévues à cet effet.
- À la fin de l'examen, indiquez le numéro des deux tâches que vous avez effectuées dans la case réservée au candidat sur votre page de couverture.

Instrucciones para los alumnos

- Escriba su número de convocatoria en las casillas de arriba.
- No abra esta prueba hasta que se lo autoricen.
- La puntuación máxima para esta prueba es de **[25 puntos]**.
- Realice una tarea de la sección A (vale **[7 puntos]**) y una tarea de la sección B (vale **[18 puntos]**), usando las casillas provistas.
- Al terminar el examen, indique en la casilla del alumno de la portada del examen los números de las dos tareas realizadas.



Sehemu A

Jibu swali **moja** kati ya yafuatayo. Andika **maneno 50 au zaidi**.

1. Kumekuwa na mabadiliko katika mkahawa wa shule. Wewe kama mwenyekiti wa chama cha upishi, umeulizwa kutuma **ujumbe** ili kuwaambia wanafunzi kuhusu mabadiliko haya. Katika ujumbe sema:
 - wakati ambapo chakula cha mchana huandaliwa
 - aina ya chakula kitakachoandaliwa
 - mfano wa aina hii ya chakula
 - bei ya chakula cha mchana shuleni
 - sababu moja ya kula chakula cha mchana shuleni.

.....

.....

.....

.....

.....

.....

.....

.....

.....

.....

.....

.....

.....

.....

.....

.....

.....

.....

.....

.....

.....

.....


.....

.....

.....



2. Shule yako inaandaa siku ya Utamaduni kuhusu mada ya “Umuhimu wa Tamaduni mbalimbali”. Andika **mwaliko** kwa wanafunzi ili wahudhurie siku hii. Katika mwaliko huu, taja:
- tarehe ya siku ya utamaduni
 - wakati
 - mahali
 - kusudi la kuwa na siku ya utamaduni
 - ni madarasa gani yanayoweza kuhusika.




08EP03

Turn over / Tournez la page / Véase al dorso






Sehemu B

Jibu swali **moja** kati ya yafuatayo. Andika **maneno 100 au zaidi**.

3. Umekuwa na mahojiano na kiongozi wa shule yenu kuhusu uzuri na ubaya wa kuvaa sare ya shule. Andika **matini ya mahojiano** hayo.



4. Wewe ni mwanachama wa chama kinachohusisha shughuli za kusaidia mayatima katika jamii yako. Andika ujumbe kwenye tovuti/blogi ya shule yako na ueleze chama hicho hufanya nini, huwa mnawatembelea mayatima mara ngapi na ni shughuli gani mnazojishughulisha nazo mkiwa huko (kwa mfano burudani na shughuli nyepesi). Wahimize wanafunzi wengine kujiunga na chama hiki.

tunga	<u>onyesho la awali</u>		Tafuta
 karibisha rafiki			
 andika ujumbe			
 tuma kwa rafiki			
 karibisha kikundi			
 pasha kuhusu uovu			
• maoni:			
• matangazo ya karibuni:			
• picha za karibuni:			



5. Kumekuwa na matatizo ya nidhamu shuleni kwenu (kwa mfano uvutaji sigara, ulevi, kutovaa sare mwafaka na kutumia rununu (simu) darasani). Andika **taarifa** kwa jarida la shule yenu na ueleeze matatizo mawili ya nidhamu na upendekeze njia za kuyatatua.

Dotted writing area for the student's response.



Please **do not** write on this page.

Answers written on this page
will not be marked.

Veillez **ne pas** écrire sur cette page.

Les réponses rédigées sur cette page
ne seront pas corrigées.

No escriba en esta página.

Las respuestas que se escriban en
esta página no serán corregidas.



Please **do not** write on this page.

Answers written on this page
will not be marked.

Veillez **ne pas** écrire sur cette page.

Les réponses rédigées sur cette page
ne seront pas corrigées.

No escriba en esta página.

Las respuestas que se escriban en
esta página no serán corregidas.



08EP08