



FRENCH *AB INITIO* – STANDARD LEVEL – PAPER 2
FRANÇAIS *AB INITIO* – NIVEAU MOYEN – ÉPREUVE 2
FRANCÉS *AB INITIO* – NIVEL MEDIO – PRUEBA 2

Wednesday 23 May 2007 (morning)
Mercredi 23 mai 2007 (matin)
Miércoles 23 de mayo de 2007 (mañana)

Candidate session number
Numéro de session du candidat
Número de convocatoria del alumno

1 h 30 m

0	0								
---	---	--	--	--	--	--	--	--	--

INSTRUCTIONS TO CANDIDATES

- Write your session number in the boxes above.
- Do not open this examination paper until instructed to do so.
- The maximum mark is [90 marks] for this examination paper.
- Complete one task from Section A (worth [30 marks]), and one task from Section B (worth [60 marks]), using the spaces provided.
- At the end of the examination, indicate the numbers of both of the tasks answered in the candidate box on your cover sheet.

INSTRUCTIONS DESTINÉES AUX CANDIDATS

- Écrivez votre numéro de session dans la case ci-dessus.
- N'ouvrez pas cette épreuve avant d'y être autorisé(e).
- La note maximale est de [90 points] pour cette épreuve.
- Effectuez une tâche de la section A (qui vaut [30 points]) et une tâche de la section B (qui vaut [60 points]), en utilisant l'espace réservé à cet effet.
- À la fin de l'examen indiquez le numéro des deux tâches que vous avez effectuées dans la case réservée au candidat sur votre page de couverture.

INSTRUCCIONES PARA LOS ALUMNOS



- Escriba su número de convocatoria en las casillas de arriba.
- No abra esta prueba hasta que se lo autoricen.
- La nota máxima es de [90 puntos] para esta prueba.
- Responda a una pregunta de la sección A (vale [30 puntos]) y a una pregunta de la sección B (vale [60 puntos]), usando los espacios provistos.
- Al terminar el examen, indique en la casilla del alumno de la portada del examen los números de las dos preguntas contestadas.



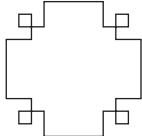
SECTION A

Effectuez l'**une** des tâches suivantes. Écrivez **au moins** 60 mots.

1. Vos amis viennent d'ouvrir un restaurant en ville. Ils vous demandent d'écrire la publicité pour leur restaurant. Sur cette affiche publicitaire mentionnez le type de restaurant et son nom, les spécialités du restaurant et où il se situe. Indiquez aussi les jours et heures d'ouverture et comment on peut contacter le restaurant. Terminez l'affiche par une phrase qui encouragera les gens à venir.



2. Vous êtes à l'hôpital pour un traitement. Pour passer le temps vous envoyez une carte postale à votre ami(e). Vous mentionnez pourquoi vous êtes à l'hôpital, combien de temps vous devez rester et ce que vous faites pour passer le temps. Demandez à votre ami(e) de venir vous voir et expliquez-lui où se trouve l'hôpital et comment on peut y aller.

<p>.....</p> <p>.....</p> <p>.....</p> <p>.....</p> <p>.....</p> <p>.....</p> <p>.....</p> <p>.....</p> <p>.....</p> <p>.....</p> <p>.....</p> <p>.....</p> <p>.....</p> <p>.....</p> <p>.....</p> <p>.....</p>	<div style="text-align: right;"></div> <p>.....</p> <p>.....</p> <p>.....</p> <p>.....</p> <p>.....</p> <p>.....</p> <p>.....</p> <p>.....</p> <p>.....</p>
-----------------------------------------------------------------------------------------------------------------------------------------------------------------------------------------------------------------	------------------------------------------------------------------------------------------------------------------------------------------------------------------------------------------------------------------------------------------------



.....

.....

.....

.....

.....

.....

.....

.....

.....

.....

.....

.....

.....

.....

.....

.....

.....

.....

.....

.....

.....

.....

