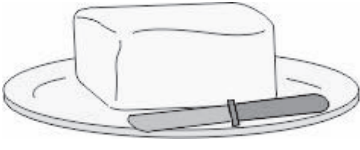




خریداری




مثال:

لڑکی کیا خریدنا چاہتی ہے؟ صحیح خانے میں نشان (☒) لگائیے۔

<p>A</p> 	<p>B</p> 	<p>C</p> 
<p style="text-align: center;">☒</p>	<p style="text-align: center;">☒</p>	<p style="text-align: center;">☒</p>


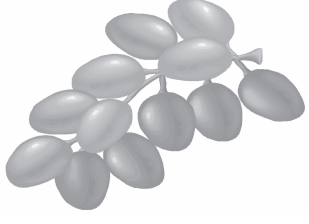
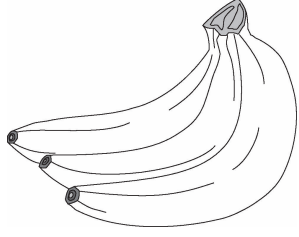
سوال نمبر (1)

اس لڑکے کو کیا چاہیے؟ صحیح خانے میں نشان (☒) لگائیے۔

<p>A</p> 	<p>B</p> 	<p>C</p> 
<p style="text-align: center;">☒</p>	<p style="text-align: center;">☒</p>	<p style="text-align: center;">☒</p>

سوال نمبر (2)

لڑکی کیا خریدنا چاہتی ہے؟ صحیح خانے میں نشان (☒) لگائیے۔


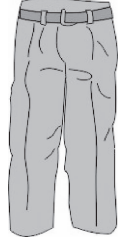

<p>A</p> 	<p>B</p> 	<p>C</p> 
<p style="text-align: center;">☒</p>	<p style="text-align: center;">☒</p>	<p style="text-align: center;">☒</p>



Leave
blank


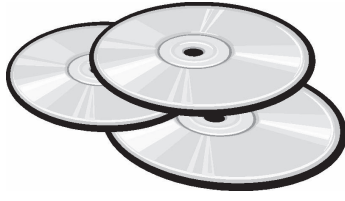

سوال نمبر (3)

اس لڑکے کو کیا چاہیے؟ صحیح خانے میں نشان (X) لگائیے۔

A		B		C	
	<input type="checkbox"/>		<input type="checkbox"/>		<input type="checkbox"/>

سوال نمبر (4)

اس لڑکی کو کیا چاہیے؟ صحیح خانے میں نشان (X) لگائیے

A		B		C	
	<input type="checkbox"/>		<input type="checkbox"/>		<input type="checkbox"/>

Q1-4

(Total 4 marks)

3

Turn over


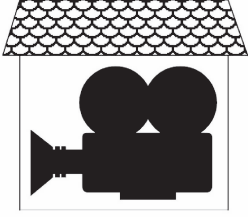



N 3 3 7 5 5 A 0 3 2 0

تقریب

سوال نمبر (5)

لڑکے کو کہاں جانا ہے؟ صحیح خانے میں نشان (☒) لگائیے۔

<p>A</p> 	<p>B</p> 	<p>C</p> 
☒	☒	☒

سوال نمبر (6)

وہ جگہ گھر سے کتنے میل دور ہے؟ صحیح خانے میں نشان (☒) لگائیے۔

<p>A</p> <p>37</p>	<p>B</p> <p>72</p>	<p>C</p> <p>27</p>
☒	☒	☒

Q5-6

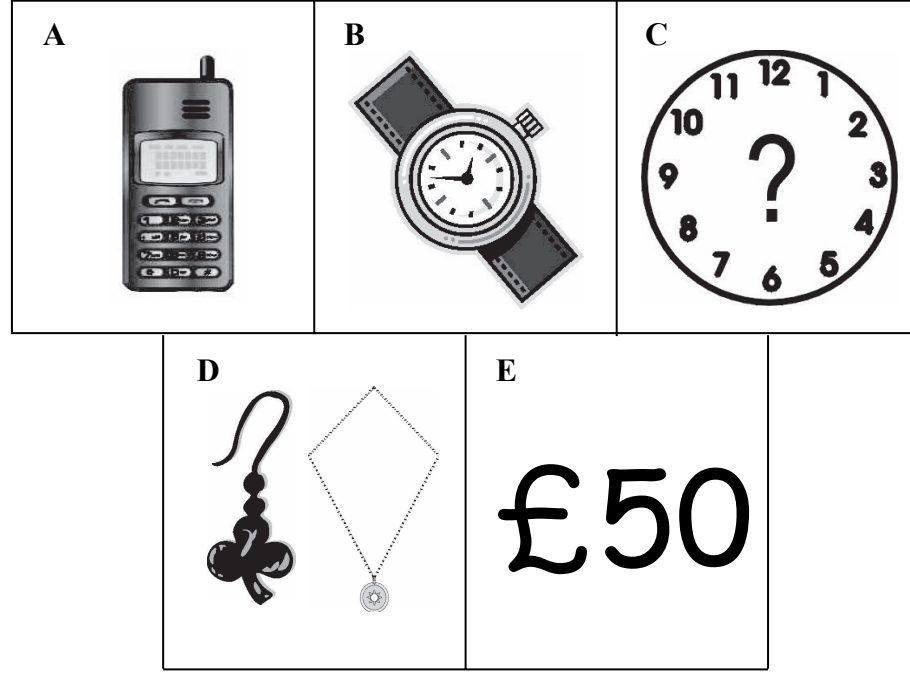
(Total 2 marks)



تحفہ

سوال نمبر (7)

گھروالوں نے نازیہ کو امتحان میں کامیابی پر کیا تحفہ دیا؟
تصویروں کے سامنے لکھے ہوئے حروف مناسب ناموں کے خانوں میں لکھیے۔



(iii)	(ii)	(i)	مثال
سیما	خالد	ابو	امی
			A

Q7

(Total 3 marks)



Leave
blank

گم شدہ بلی

سوال (8)

خالد اپنی کھوئی ہوئی بلی کے بارے میں بتا رہا ہے۔
متن سن کر صرف تین جگہیں پر کیجیے۔

موتی	بلی کا نام	مثال
	کب سے لاپتہ ہے	(a)
	بلی کا رنگ	(b)
	گلے کے پٹے پر کیا ہے	(c)

Q8

(Total 3 marks)



چھٹیاں

سوال نمبر (9)

فرح اور سارہ بات چیت کر رہی ہیں۔
نیچے دیے گئے بیانات کو ترتیب وار نمبر دیجیے۔
نمبر 1 اور 2 آپ کے لئے کر دیے گئے ہیں۔ 3، 4 اور 5 کو آپ مناسب خانوں میں لکھیے۔

1	فرح اور سارہ کی چھٹیاں ہیں	(a)
	فرح کی پسند کی چیز مشکل سے ملتی ہے۔	(b)
2	سارہ نے پچھلا ہفتہ گھر پر گزارا۔	(c)
	فرح روزانہ خریداری کے لیے نکلی۔	(d)
	فرح کو اپنے لیے ایک کوٹ خریدنا تھا۔	(e)

Q9

(Total 3 marks)



اپنی اپنی رائے

سوال نمبر (10)

سالگرہ منانے کے بارے میں کس کا کیا خیال ہے؟ بیانات کے ساتھ لکھے ہوئے انگریزی حروف مناسب ناموں کے خانوں میں لکھیے۔

A	مجھے ہمیشہ اپنی پیدائش کا دن یاد رہتا ہے۔	مثال
B	میں اپنی سالگرہ کبھی نہیں مناتی۔	
C	ایک دوسرے سے ملنے کا اچھا بہانہ ہے۔	
D	بچوں کی سالگرہ میں بڑوں کا کیا کام۔	
E	یہ تقریب سادگی سے منانا چاہیے۔	

(iii)	(ii)	(i)	مثال
سلیم	روبینہ	عمران	فرح
			A

Q10

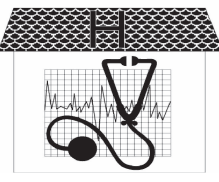





(Total 3 marks)



آج کی مصروفیات

سوال نمبر (11)

عورت کو آج کے دن کہاں کہاں جانا ہے؟ تین صحیح خانوں میں (X) نشان لگائیے۔

		<input checked="" type="checkbox"/>
A		<input type="checkbox"/>
B		<input type="checkbox"/>
C		<input type="checkbox"/>
D		<input type="checkbox"/>
E		<input type="checkbox"/>

مثال

Q11

(Total 3 marks)

9

Turn over









N 3 3 7 5 5 A 0 9 2 0

پارک کی سیر

سوال نمبر (12)

لڑکا پارک کی سیر کے بارے میں بتا رہا ہے۔
سن کر صرف تین خانوں میں نشان (☒) لگائیے:

<p>A</p> 	<input type="checkbox"/>
<p>B</p> 	<input type="checkbox"/>
<p>C</p> 	<input type="checkbox"/>
<p>D</p> 	<input type="checkbox"/>
<p>E</p> 	<input type="checkbox"/>
<p>F</p> 	<input type="checkbox"/>

Q12

(Total 3 marks)



بازار کا کھانا

سوال نمبر (13)

کچھ لوگ کھانے کے بارے میں گفتگو کر رہے ہیں۔
بیانات کے سامنے لکھے ہوئے انگریزی حروف مناسب ناموں کے خانوں میں لکھیے۔

A	مجھے بازار کا کھانا پسند نہیں۔
B	بازار کا کھانا دیکھنے میں زیادہ اچھا لگتا ہے۔
C	صرف ایک بار گرم کر کے کھانا چاہیے۔
D	مجھے صرف سبزیاں اچھی لگتی ہیں۔
E	میں کھانے کے لیے کبھی اکیلے باہر نہیں جاتا۔

(iv)	(iii)	(ii)	(i)
صفیہ	علی	کامران	نازیہ




Q13

(Total 4 marks)






پہچان

مثال: حامد کون سا ہے؟ سن کر صحیح خانے میں نشان (X) لگائیے۔

<p>A</p> 	<p>B</p> 	<p>C</p> 
<input type="checkbox"/>	<input type="checkbox"/>	<input checked="" type="checkbox"/>




سوال نمبر (14)

شازیہ کون سی ہے؟ سن کر صحیح خانے میں نشان (X) لگائیے۔

<p>A</p> 	<p>B</p> 	<p>C</p> 
<input type="checkbox"/>	<input type="checkbox"/>	<input checked="" type="checkbox"/>

سوال نمبر (15)

علی کون سا ہے؟ سن کر صحیح خانے میں نشان (X) لگائیے۔




<p>A</p> 	<p>B</p> 	<p>C</p> 
<input type="checkbox"/>	<input type="checkbox"/>	<input checked="" type="checkbox"/>



Leave
blank




سوال نمبر (16)

حناکون سی ہے؟ سن کر صحیح خانے میں نشان (X) لگائیے۔

A 	B 	C 
<input type="checkbox"/>	<input type="checkbox"/>	<input type="checkbox"/>

سوال نمبر (17)

خالد کون سا ہے؟ سن کر صحیح خانے میں نشان (X) لگائیے۔

A 	B 	C 
<input type="checkbox"/>	<input type="checkbox"/>	<input type="checkbox"/>

Q14-17

(Total 4 marks)

13




Turn over



N 3 3 7 5 5 A 0 1 3 2 0




خاندان

مثال: عاصم کیا کرتا ہے؟ سن کر صحیح خانے میں نشان (X) لگائیے۔

<p>A</p> 	<p>B</p> 	<p>C</p> 
<input type="checkbox"/>	<input type="checkbox"/>	<input type="checkbox"/>




سوال نمبر (18)

عاصم کے والد کیا کرتے ہیں؟ سن کر صحیح خانے میں نشان (X) لگائیے۔

<p>A</p> 	<p>B</p> 	<p>C</p> 
<input type="checkbox"/>	<input type="checkbox"/>	<input type="checkbox"/>

سوال نمبر (19)

عاصم کی والدہ کیا کرتی ہیں؟ سن کر صحیح خانے میں نشان (X) لگائیے۔




<p>A</p> 	<p>B</p> 	<p>C</p> 
<input type="checkbox"/>	<input type="checkbox"/>	<input type="checkbox"/>



Leave
blank




سوال نمبر (20)

عاصم کے بڑے بھائی کیا کرتے ہیں؟ سن کر صحیح خانے میں نشان (X) لگائیے۔

A 	B 	C 
<input type="checkbox"/>	<input type="checkbox"/>	<input type="checkbox"/>

سوال نمبر (21)

عاصم کی چھوٹی بہن کیا کرتی ہے؟ سن کر صحیح خانے میں نشان (X) لگائیے۔

A 	B 	C 
<input type="checkbox"/>	<input type="checkbox"/>	<input type="checkbox"/>

Q18-21

(Total 4 marks)

15




Turn over



N 3 3 7 5 5 A 0 1 5 2 0




چھٹی کا دن

مثال : عمران اتوار کے دن کیا کرے گا؟ صحیح خانے میں نشان (X) لگائیے۔

<p>A</p> 	<p>B</p> 	<p>C</p> 
<input type="checkbox"/>	<input type="checkbox"/>	<input checked="" type="checkbox"/>




سوال نمبر (22)

فرح کیا کرے گی؟ صحیح خانے میں نشان (X) لگائیے۔

<p>A</p> 	<p>B</p> 	<p>C</p> 
<input type="checkbox"/>	<input type="checkbox"/>	<input type="checkbox"/>

سوال نمبر (23)

کامران کیا کرے گا؟ صحیح خانے میں نشان (X) لگائیے۔




<p>A</p> 	<p>B</p> 	<p>C</p> 
<input type="checkbox"/>	<input type="checkbox"/>	<input type="checkbox"/>



Leave
blank




سوال نمبر (24)

شازیہ کیا کرے گی؟ صحیح خانے میں نشان (X) لگائیے۔

A 	B 	C 
<input type="checkbox"/>	<input type="checkbox"/>	<input type="checkbox"/>

سوال نمبر (25)

سلیم کیا کرے گا؟ صحیح خانے میں نشان (X) لگائیے۔

A 	B 	C 
<input type="checkbox"/>	<input type="checkbox"/>	<input type="checkbox"/>

Q22-25

(Total 4 marks)

17

Turn over



N 3 3 7 5 5 A 0 1 7 2 0

Leave
blank

Answer this question **in English**.

Favourite Animal

26. Some students are doing a project about animals at school.

Listen to them and complete the grid:

Name	Favourite animal	Opinion
Example: Ali	Peacock	Colourful feathers
Safia		
Kamran		
Shazia		
Khalid		
Rubena		

Q26

(Total 10 marks)

TOTAL FOR PAPER: 50 MARKS

END



BLANK PAGE



BLANK PAGE

