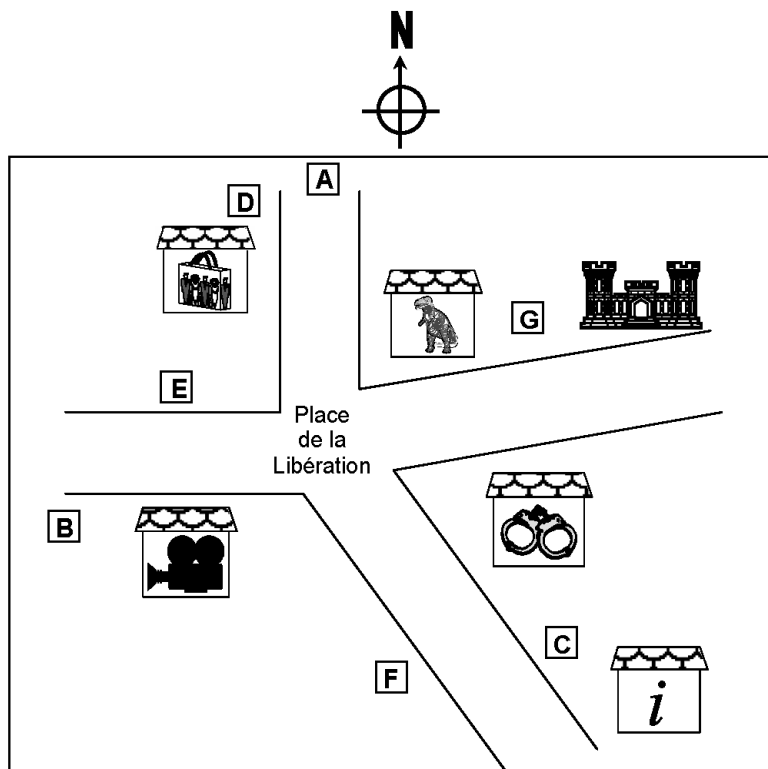


EN VILLE

2. Regarde le plan de la ville.



C'est où?

Coche (☒) la bonne case.

		A	B	C	D	E	F	G
Exemple	Le parking est à côté du centre commercial.	<input type="checkbox"/>	<input type="checkbox"/>	<input type="checkbox"/>	<input checked="" type="checkbox"/>	<input type="checkbox"/>	<input type="checkbox"/>	<input type="checkbox"/>
(i)	L'hôtel est entre l'office de tourisme et le commissariat de police.	<input type="checkbox"/>	<input type="checkbox"/>	<input type="checkbox"/>	<input type="checkbox"/>	<input type="checkbox"/>	<input type="checkbox"/>	<input type="checkbox"/>
(ii)	La gare est à côté du cinéma.	<input type="checkbox"/>	<input type="checkbox"/>	<input type="checkbox"/>	<input type="checkbox"/>	<input type="checkbox"/>	<input type="checkbox"/>	<input type="checkbox"/>
(iii)	Le stade est au nord de la ville.	<input type="checkbox"/>	<input type="checkbox"/>	<input type="checkbox"/>	<input type="checkbox"/>	<input type="checkbox"/>	<input type="checkbox"/>	<input type="checkbox"/>
(iv)	Le parc est en face du cinéma.	<input type="checkbox"/>	<input type="checkbox"/>	<input type="checkbox"/>	<input type="checkbox"/>	<input type="checkbox"/>	<input type="checkbox"/>	<input type="checkbox"/>
(v)	La cathédrale est entre le musée et le château.	<input type="checkbox"/>	<input type="checkbox"/>	<input type="checkbox"/>	<input type="checkbox"/>	<input type="checkbox"/>	<input type="checkbox"/>	<input type="checkbox"/>

(Total 5 marks)

Q1






AU SYNDICAT D'INITIATIVE

On veut des informations.

Choisis la bonne image et coche (☒) la case en dessous.

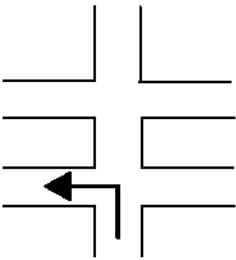
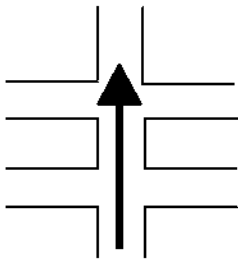
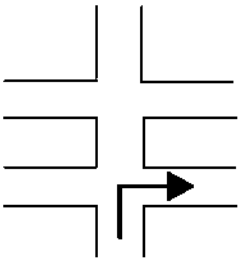
Exemple: Il veut visiter...

<p>A</p> 	<p>B</p> 	<p>C</p> 
<p><input type="checkbox"/></p>	<p><input type="checkbox"/></p>	<p><input checked="" type="checkbox"/></p>

6. Le château ouvre à...

<p>A</p> <p style="text-align: center;">10H</p>	<p>B</p> <p style="text-align: center;">10H15</p>	<p>C</p> <p style="text-align: center;">10H30</p>
<p><input checked="" type="checkbox"/></p>	<p><input type="checkbox"/></p>	<p><input type="checkbox"/></p>

7. Il faut prendre...

<p>A</p> 	<p>B</p> 	<p>C</p> 
<p><input type="checkbox"/></p>	<p><input type="checkbox"/></p>	<p><input type="checkbox"/></p>



NOVITÀ AL SUPERMERCATO

12. Ascolta la radio:

Metti il segno ☒ nella casella giusta.

Esempio: La nuova piccola macchina avrà...

un motore.	A	<input checked="" type="checkbox"/>
un telefono.	B	<input checked="" type="checkbox"/>
un motore a benzina.	C	<input checked="" type="checkbox"/>

(i) Lo scanner farà vedere.....

la macchina.	A	<input checked="" type="checkbox"/>
il costo dei prodotti.	B	<input checked="" type="checkbox"/>
il motore.	C	<input checked="" type="checkbox"/>

(ii) Ci sarà un posto per...

gli adulti.	A	<input checked="" type="checkbox"/>
gli animali.	B	<input checked="" type="checkbox"/>
i bambini.	C	<input checked="" type="checkbox"/>

(iii) I bambini potranno...

ascoltare la musica.	A	<input checked="" type="checkbox"/>
mandare un email.	B	<input checked="" type="checkbox"/>
fare una fotografia.	C	<input checked="" type="checkbox"/>

(iv) La piccola macchina è stata inventata...

da professori.	A	<input checked="" type="checkbox"/>
da studenti.	B	<input checked="" type="checkbox"/>
da bambini.	C	<input checked="" type="checkbox"/>

(Total 4 marks)

Q12

