

Centre No.						Paper Reference						Surname	Initial(s)	
Candidate No.						1	2	4	1	/	0	1	Signature	

Paper Reference(s)

1241/01

Edexcel GCSE

Russian

Paper 1 – Listening and Responding

Friday 18 June 2010 – Morning

Time: 45 minutes (+5 minutes reading time)

Examiner's use only

--	--	--

Team Leader's use only

--	--	--

Materials required for examination

Nil

Items included with question papers

Nil

Question Number	Leave Blank
1	
2	
3	
4	
5	
6-10	
11	
12	
13	
14	
15	
16	
17	
18	
19	
20	
21	
Total	

Instructions to Candidates

In the boxes above, write your centre number, candidate number, your surname, initials and signature. Check that you have the correct question paper. Answer ALL the questions. Write your answers in the spaces provided in this question paper. Do not use pencil. Use blue or black ink. Some questions must be answered with a cross in a box (☒). If you change your mind about an answer, put a line through the box (☒) and then mark your new answer with a cross (☒). You must answer in the same language as the question. You need not write in complete sentences. You will hear the extract twice. You may write whilst the tape is playing. Your teacher will pause the tape after the second playing of each extract to give you time to write your answer. Turn over to the next page **when you are told to do so.**

Information for Candidates

You have 5 minutes to read through the paper before your teacher starts the tape. You may **NOT** use a dictionary. The marks for individual questions and the parts of questions are shown in round brackets: e.g. (2). There are 21 questions in this question paper. The total mark for this paper is 50. There are 12 pages in this question paper. Any blank pages are indicated.

Advice to Candidates

You are reminded of the importance of clear and orderly presentation in your answers.

This publication may be reproduced only in accordance with Edexcel Limited copyright policy. ©2010 Edexcel Limited.

Printer's Log. No.
N36712A

W850/T1241/57570 4/4/4



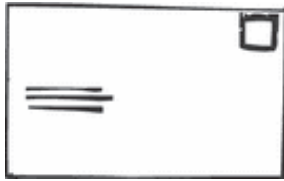


Turn over

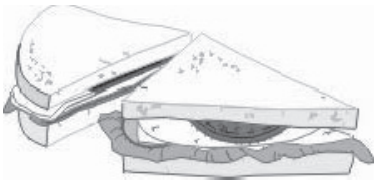


Leave blank

В классе

Пример: Что в рюкзаке? Поставь крестик (☒)

A 	Б 	В 
<input checked="" type="checkbox"/>	<input checked="" type="checkbox"/>	<input checked="" type="checkbox"/>




1. Что в рюкзаке? Поставь крестик (☒)

A 	Б 	В 
<input checked="" type="checkbox"/>	<input checked="" type="checkbox"/>	<input checked="" type="checkbox"/>

Q1

(Total 1 mark)

2. Что в рюкзаке? Поставь крестик (☒)

A 	Б 	В 
<input checked="" type="checkbox"/>	<input checked="" type="checkbox"/>	<input checked="" type="checkbox"/>




Q2

(Total 1 mark)



Leave blank




3. Что в рюкзаке? Поставь крестик (☒)

A 	Б 	В 
<input type="checkbox"/>	<input type="checkbox"/>	<input type="checkbox"/>

(Total 1 mark)

Q3




4. Что в рюкзаке? Поставь крестик (☒)

A 	Б 	В 
<input type="checkbox"/>	<input type="checkbox"/>	<input type="checkbox"/>

(Total 1 mark)

Q4

5. Что в рюкзаке? Поставь крестик (☒)

A 	Б 	В 
<input type="checkbox"/>	<input type="checkbox"/>	<input type="checkbox"/>

(Total 1 mark)








Q5



Leave blank

В кафе

Кто что хочет? Поставь крестик (☒)

	А	Б	В	Г	Д	Е	Ж
							
Пример: Маша	<input type="checkbox"/>	<input type="checkbox"/>	<input type="checkbox"/>	<input type="checkbox"/>	<input type="checkbox"/>	<input type="checkbox"/>	<input checked="" type="checkbox"/>
6. Ваня	<input type="checkbox"/>	<input type="checkbox"/>	<input type="checkbox"/>	<input type="checkbox"/>	<input type="checkbox"/>	<input type="checkbox"/>	<input type="checkbox"/>
7. Ира	<input type="checkbox"/>	<input type="checkbox"/>	<input type="checkbox"/>	<input type="checkbox"/>	<input type="checkbox"/>	<input type="checkbox"/>	<input type="checkbox"/>
8. Юра	<input type="checkbox"/>	<input type="checkbox"/>	<input type="checkbox"/>	<input type="checkbox"/>	<input type="checkbox"/>	<input type="checkbox"/>	<input type="checkbox"/>
9. Нина	<input type="checkbox"/>	<input type="checkbox"/>	<input type="checkbox"/>	<input type="checkbox"/>	<input type="checkbox"/>	<input type="checkbox"/>	<input type="checkbox"/>
10. Стёпа	<input type="checkbox"/>	<input type="checkbox"/>	<input type="checkbox"/>	<input type="checkbox"/>	<input type="checkbox"/>	<input type="checkbox"/>	<input type="checkbox"/>

Q6-10

(Total 5 marks)



Каникулы

11. Виктор говорит с мамой. Что правильно? Поставь крестики (☒)

Пример: Каникулы начинаются

A	5-го	<input checked="" type="checkbox"/>
B	15-го	<input type="checkbox"/>
B	25-го	<input type="checkbox"/>

(i) Они едут во Францию на

A	поезде	<input type="checkbox"/>
B	машине	<input type="checkbox"/>
B	самолёте	<input type="checkbox"/>

(ii) Виктор знает французский язык

A	2 года	<input type="checkbox"/>
B	3 года	<input type="checkbox"/>
B	4 года	<input type="checkbox"/>

(iii) Во Франции Виктор хочет

A	плавать	<input type="checkbox"/>
B	читать	<input type="checkbox"/>
B	делать покупки	<input type="checkbox"/>

(iv) Раньше Виктор любил

A	электронные игры	<input type="checkbox"/>
B	дискотеку	<input type="checkbox"/>
B	спектакли	<input type="checkbox"/>

(v) Они едут

A	весной	<input type="checkbox"/>
B	летом	<input type="checkbox"/>
B	осенью	<input type="checkbox"/>

(Total 5 marks)

Q11



Leave
blank

Будущие профессии

12. Кто кем хочет быть? Выбери 4 слова из таблицы

Пример: Николай хочет быть учёным

(i) Елена хочет быть

(ii) Сергей хочет быть

(iii) Ирина хочет быть

(iv) Борис хочет быть

автором ветеринаром кинозвездой медиком переводчиком
пилотом солдатом учёным шофёром

Q12

(Total 4 marks)






Leave
blank

В городе

Кто куда идёт? Поставь крестик (☒)

Пример: Андрей идёт в...

А 	Б 	В 
<input type="checkbox"/>	<input checked="" type="checkbox"/>	<input type="checkbox"/>




13. Вера идёт в...

А 	Б 	В 
<input type="checkbox"/>	<input checked="" type="checkbox"/>	<input type="checkbox"/>

Q13

(Total 1 mark)




14. Миша идёт на...

А 	Б 	В 
<input type="checkbox"/>	<input checked="" type="checkbox"/>	<input type="checkbox"/>

Q14

(Total 1 mark)

15. Катя идёт в...

А 	Б 	В 
<input type="checkbox"/>	<input checked="" type="checkbox"/>	<input type="checkbox"/>

Q15

(Total 1 mark)



N 3 6 7 1 2 A 0 7 1 2

Leave
blank

Подарок

16. Сегодня у брата Антона день рождения. Напиши информацию по-русски.

Пример: Возраст **15 лет**

(i) Какой подарок?

(ii) Какого цвета?

(iii) Сколько фунтов?

(iv) Кто купил?

(v) Когда?

Q16

(Total 5 marks)



Свободное время

17. Выбери правильные ответы. Поставь 4 крестика (☒)

Пример: Наташа ходила на фильм	<input checked="" type="checkbox"/>
(i) Наташа смотрела иностранный фильм	<input type="checkbox"/>
(ii) Наташа изучает японский язык	<input type="checkbox"/>
(iii) Люди уже знают о фильме в России	<input type="checkbox"/>
(iv) Наташе понравился главный актёр	<input type="checkbox"/>
(v) Соня считает, что фильм интересный	<input type="checkbox"/>
(vi) После фильма Наташа и Соня ели пиццу	<input type="checkbox"/>
(vii) Они поехали домой на метро	<input type="checkbox"/>
(viii) На следующий день Наташа и Соня делали покупки	<input type="checkbox"/>

(Total 4 marks)

Leave
blank

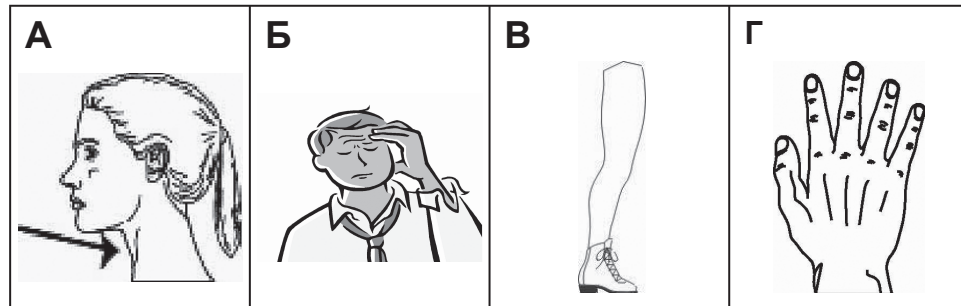
Q17



Leave blank

У врача

18. Что у кого болит? Напиши букву.



Пример: **А**

(i)

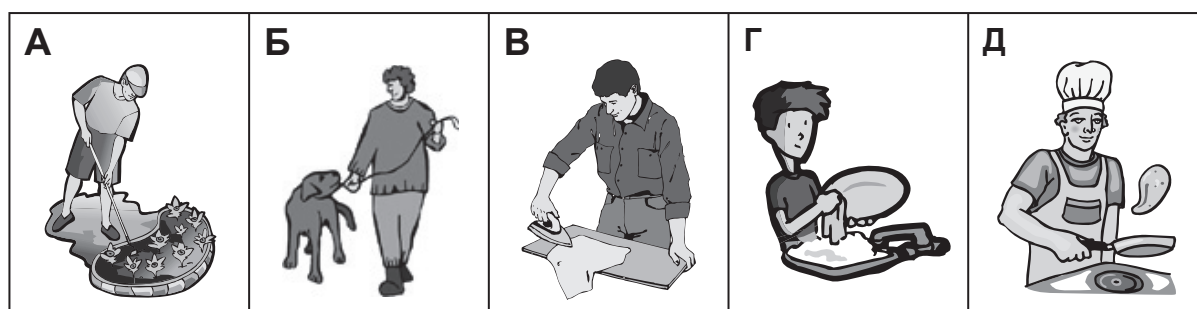
(ii)

(Total 2 marks)

Q18

Дома

19. Что он любит делать? Что он не любит делать? Напиши буквы.



любит 😊	не любит ☹️
пример: Д	(i) (1)
(ii) (1)	(iii) (1)

(Total 3 marks)

Q19



Поездка в Россию

20. Кому что понравилось? Напиши букву.

- А** Новые друзья
- Б** Новый отель
- В** Полезные уроки
- Г** Месяц в России
- Д** Вкусный завтрак
- Е** Зимний спорт

Пример: Люда **Б**

(i) Дима

(ii) Римма

(iii) Эдик

(iv) Соня

Q20

(Total 4 marks)



Leave blank

Answer these questions **in English**.

Fashion Week

21. Listen to this extract about Russian designer, Kira Platinina.

(a) On which day did this event begin?

..... (1)

(b) Why might we think that Kira is already quite well known in the USA?

.....
..... (2)

(c) Why is Kira particularly pleased to have gone to this event?

.....
..... (2)

(d) Give **one** detail about Kira's appearance.

..... (1)

(e) Give **two** details about Kira's busy lifestyle.

.....
..... (2)

(f) According to the text, how might Kira view herself?

..... (1)

(g) Why might we be surprised to hear of Kira's success?

..... (1)

Q21

(Total 10 marks)

TOTAL FOR PAPER: 50 MARKS

END

